

2020年3月及び2020年9月卒業生 卒業時アンケート結果報告

(※コロナ禍により学位記授与式が行われず、回収率が著しく低いため、参考資料として扱う。)

吉備国際大学では、卒業時に学修成果の自己評価や満足度などのアンケート調査を行い、本学の教育課程および学生支援について点検し、改善する取り組みを行っています。2020年3月及び9月卒業生のアンケート結果については、次のとおりです。

- 実施日 : 2020年3月卒業生はコロナ禍により卒業後、郵送で依頼。
2020年9月卒業生は学位記授与式当日実施。
- 対象者 : 2020年3月及び9月の通学制 学部卒業生
- 実施方法 : 3月卒業生は郵送で実施。一部は学位記を渡す際に実施。
9月卒業生は学科授与式会場でアンケート用紙を配布し記入、回収。
- アンケート回収数 : 145名 (卒業生数 408名) 回収率 35.5%

●卒業時アンケート回収者数・回収率 (2020年3月+2020年9月)

		2019年度			2020年度			2020年合計		
		3月(2020年)			9月(2020年)			※カリキュラム年度集計 2020年3月+2020年9月		
学部	学科	卒業 者数	回収 者数	回収率	卒業 者数	回収 者数	回収率	卒業 者数	回収 者数	回収率
社会科学部	経営社会学科	46	36	78.3%	14	13	92.9%	60	49	81.7%
	スポーツ社会学科	87	11	12.6%				87	11	12.6%
保健医療 福祉学部	看護学科	60	14	23.3%				60	14	23.3%
	理学療法学科	51	13	25.5%	1	1	100.0%	52	14	26.9%
	作業療法学科	21	7	33.3%	3	3	100.0%	24	10	41.7%
	社会福祉学科	8	1	12.5%	1	1		9	2	22.2%
心理学部	心理学科	15	3	20.0%				15	3	20.0%
	子ども発達教育学科	18	4	22.2%	2	2		20	6	30.0%
農学部	地域創成農学科	30	9	30.0%	3	3	100.0%	33	12	36.4%
外国語学部	外国学科	22						22		
アニメーション 文化学部	アニメーション 文化学科	13	12	92.3%	13	12	92.3%	26	24	92.3%
合計		371	110	29.6%	37	35	94.6%	408	145	35.5%

★ 2020年3月・9月 吉備国際大学 卒業時アンケート ★

ご卒業おめでとうございます。

このアンケートは、卒業される皆さんに、吉備国際大学での学修の成果や満足度などを伺い、本学の教育課程および学生支援について点検し、改善することを目的に実施するものです。

アンケート結果については、学内外に個人名を公表したり、目的外に使用することはありません。ご協力をお願いいたします。

次の各問に対して、該当する答えの数字を○で囲んでください。

●所属学部・学科

問1. 所属していた学科の数字に○をつけてください。

社会科学部	1. 経営社会学科	心理学部	7. 心理学科
	2. スポーツ社会学科		8. 子ども発達教育学科
保健医療福祉学部	3. 看護学科	農学部	9. 地域創成農学科
	4. 理学療法学科		
	5. 作業療法学科	外国語学部	10. 外国学科
	6. 社会福祉学科	アニメーション文化学部	11. アニメーション文化学科

●吉備国際大学への満足度

問2. 吉備国際大学に入学してよかったと思いますか。

項目	大変思う	やや思う	どちらでもない	あまり思わない	全く思わない
吉備国際大学に入学してよかったと思いますか。	5	4	3	2	1

●学生生活支援に対する満足度

問3. 学生生活に対する支援として次の項目についての満足度をお答えください。

項目	満足	やや満足	どちらとも いえない	やや不満	不満
①所属学科の学修支援	5	4	3	2	1
②クラブ・サークルなどの課外活動への支援	5	4	3	2	1
③就職支援	5	4	3	2	1
④各事務室での支援	5	4	3	2	1
⑤食堂や売店などの福利厚生施設のサービス	5	4	3	2	1
⑥図書館などの教育環境の整備	5	4	3	2	1
⑦健康管理センター等の相談とケア体制	5	4	3	2	1

うら面へ続く

●教育内容に対する満足度

問4. 下記の教育内容についてどの程度満足していますか。

項目	満足	やや満足	どちらとも いえない	やや不満	不満
①カリキュラム全般	5	4	3	2	1
②学部学科の専門分野の教育	5	4	3	2	1
③ゼミ・卒業論文・卒業研究	5	4	3	2	1
④キャリア教育	5	4	3	2	1
⑤教養教育	5	4	3	2	1
⑥語学教育	5	4	3	2	1
⑦情報（ICT）教育	5	4	3	2	1

●身についた力

問5. 大学生活で身についた能力について自己評価をしてください。

DP	項目	かなり身についた	ある程度身についた	どちらとも いえない	あまり身につかなかった	全く身につかなかった
知識・理解	①専門分野の知識・技術	5	4	3	2	1
	②幅広い教養	5	4	3	2	1
	③情報機器の活用	5	4	3	2	1
	④プレゼンテーション能力	5	4	3	2	1
	⑤文章表現力	5	4	3	2	1
	⑥外国語の運用能力	5	4	3	2	1
	⑦日本語能力（*外国人留学生のみ）	5	4	3	2	1
思考・判断	⑧判断力・問題解決能力	5	4	3	2	1
技術・行動	⑨技術や知識をもとに行動する力	5	4	3	2	1
態度	⑩コミュニケーションの能力	5	4	3	2	1
	⑪社会人となるための態度	5	4	3	2	1

●吉備国際大学へのご意見など（自由記述）

問6. 吉備国際大学へのご意見、ご要望などがあればご自由にお書きください。

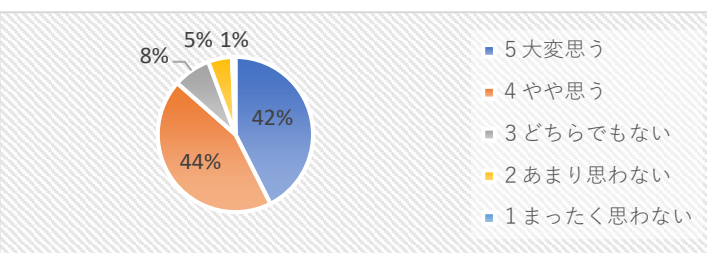
アンケートにご回答いただき、ありがとうございました。
 本学は、学生の皆さんが充実した学生生活を送れるよう、一層の改善、改革に努めて参ります。
 卒業生の皆さんの今後のご活躍を心からお祈りいたします！

【吉備国際大学全体】

●吉備国際大学への満足度

問2 吉備国際大学に入学してよかったですか。

5 大変思う	60
4 やや思う	62
3 どちらでもない	11
2 あまり思わない	7
1 まったく思わない	1

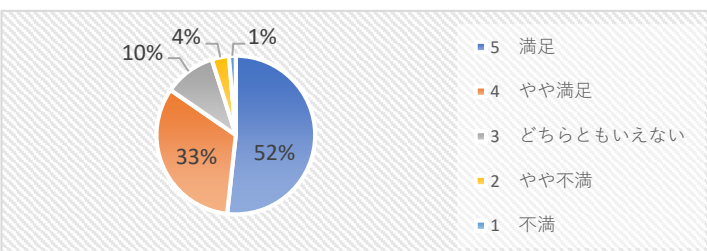


●学生生活支援に対する満足度

問3 学生生活に対する支援として次の項目についての満足度をお答えください。

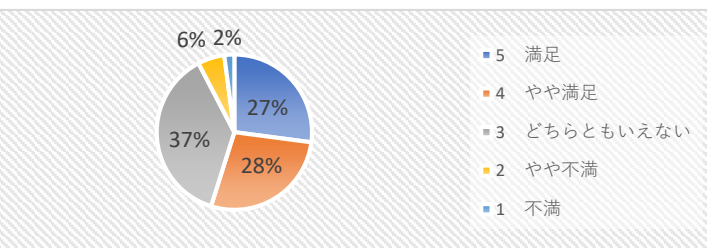
問3 ①所属学科の修学支援

5 満足	74
4 やや満足	47
3 どちらともいえない	15
2 やや不満	5
1 不満	2



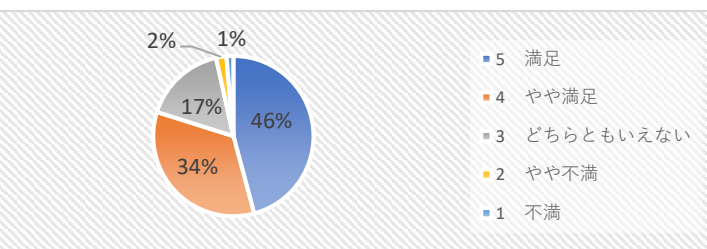
問3 ②クラブ・サークルなどの課外活動の支援

5 満足	39
4 やや満足	40
3 どちらともいえない	54
2 やや不満	8
1 不満	3



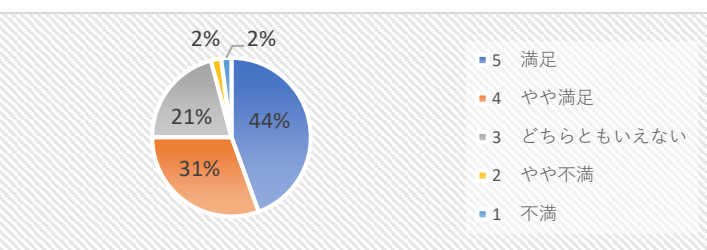
問3 ③就職支援

5 満足	66
4 やや満足	49
3 どちらともいえない	24
2 やや不満	3
1 不満	2



問3 ④各事務室での支援

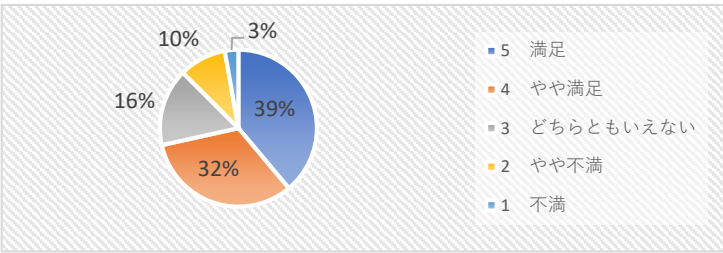
5 満足	64
4 やや満足	44
3 どちらともいえない	30
2 やや不満	3
1 不満	3



【吉備国際大学全体】

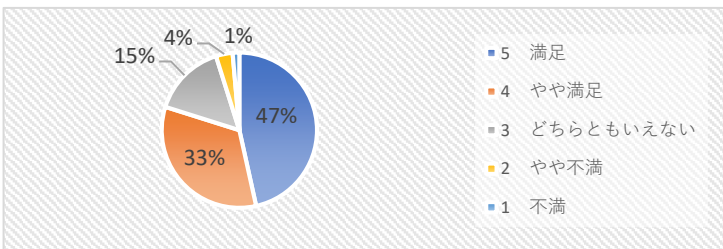
問3 ⑤食堂や売店などの福利厚生施設のサービス

5 満足	56
4 やや満足	47
3 どちらともいえない	23
2 やや不満	14
1 不満	4



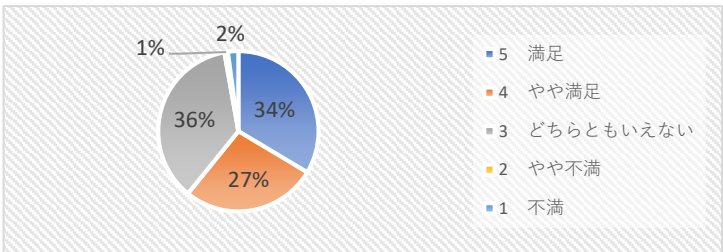
問3 ⑥図書館などの教育環境の整備

5 満足	67
4 やや満足	48
3 どちらともいえない	22
2 やや不満	5
1 不満	2



問3 ⑦健康管理センター等の相談とケア体制

5 満足	48
4 やや満足	39
3 どちらともいえない	52
2 やや不満	1
1 不満	3

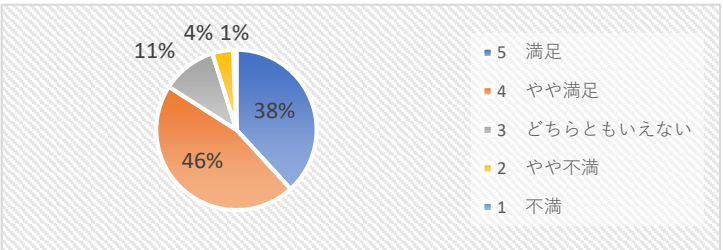


●教育内容に対する満足度

問4 下記の教育内容についてどの程度満足していますか。

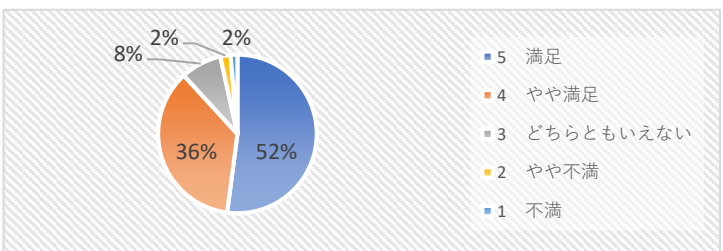
問4 ①カリキュラム全般

5 満足	55
4 やや満足	66
3 どちらともいえない	16
2 やや不満	6
1 不満	1



問4 ②学部学科の専門分野の教育


5 満足	75
4 やや満足	52
3 どちらともいえない	12
2 やや不満	3
1 不満	2



【吉備国際大学全体】


問4 ③ゼミ・卒業論文・卒業研究

5 満足	90
4 やや満足	34
3 どちらともいえない	15
2 やや不満	2
1 不満	3



問4 ④キャリア教育

5 満足	57
4 やや満足	51
3 どちらともいえない	27
2 やや不満	6
1 不満	3



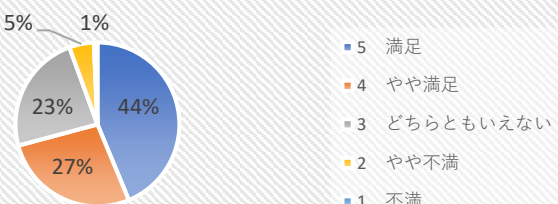
問4 ⑤教養教育

5 満足	61
4 やや満足	43
3 どちらともいえない	31
2 やや不満	8
1 不満	1



問4 ⑥語学教育

5 満足	63
4 やや満足	39
3 どちらともいえない	34
2 やや不満	7
1 不満	1



問4 ⑦情報 (ICT)教育

5 満足	52
4 やや満足	43
3 どちらともいえない	39
2 やや不満	6
1 不満	4



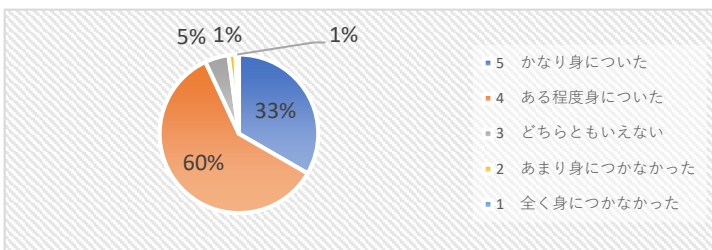
【吉備国際大学全体】

●身についた力

問5 大学生活で身についた能力について自己評価をしてください。

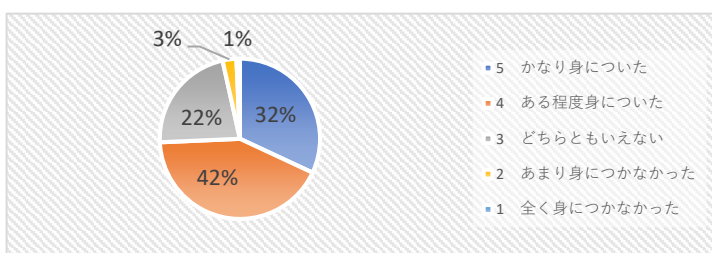
問5 ①専門分野の知識・技術

5	かなり身についた	48
4	ある程度身についた	86
3	どちらともいえない	7
2	あまり身につかなかった	2
1	全く身につかなかった	1



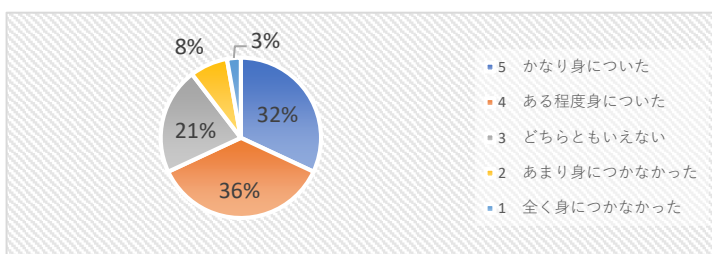
問5 ②幅広い教養

5	かなり身についた	46
4	ある程度身についた	61
3	どちらともいえない	32
2	あまり身につかなかった	4
1	全く身につかなかった	1



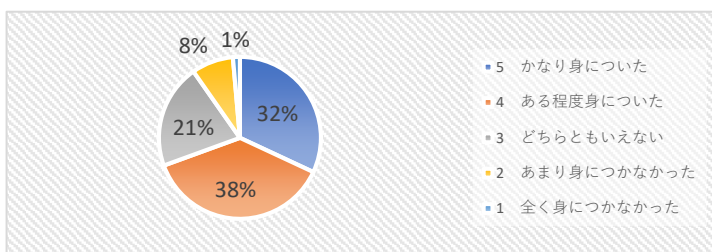
問5 ③情報機器の活用

5	かなり身についた	46
4	ある程度身についた	52
3	どちらともいえない	31
2	あまり身につかなかった	11
1	全く身につかなかった	4



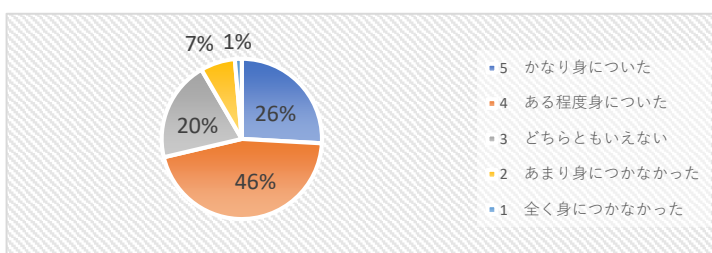
問5 ④プレゼンテーション能力

5	かなり身についた	46
4	ある程度身についた	54
3	どちらともいえない	30
2	あまり身につかなかった	12
1	全く身につかなかった	2



問5 ⑤文章表現力

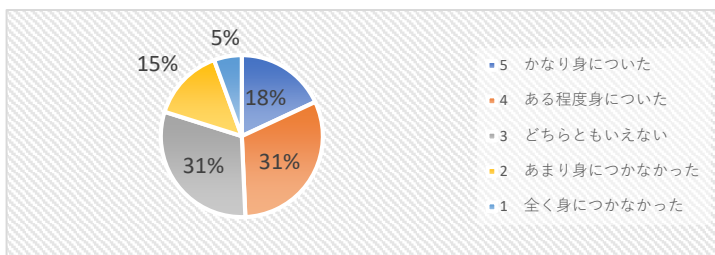
5	かなり身についた	37
4	ある程度身についた	65
3	どちらともいえない	29
2	あまり身につかなかった	10
1	全く身につかなかった	2



【吉備国際大学全体】

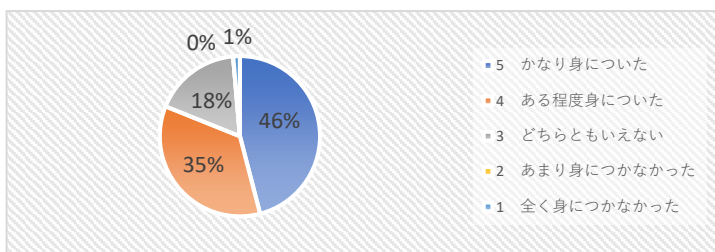
問5 ⑥外国語の運用能力

5	かなり身についた	26
4	ある程度身についた	45
3	どちらともいえない	44
2	あまり身につかなかった	21
1	全く身につかなかった	8



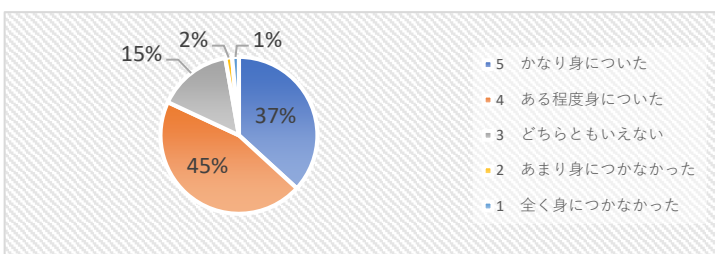
問5 ⑦日本語能力

5	かなり身についた	34
4	ある程度身についた	26
3	どちらともいえない	13
2	あまり身につかなかった	0
1	全く身につかなかった	1



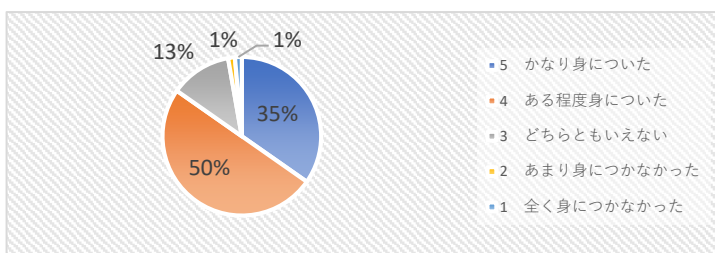
問5 ⑧判断力・問題解決能力

5	かなり身についた	53
4	ある程度身についた	65
3	どちらともいえない	22
2	あまり身につかなかった	2
1	全く身につかなかった	2



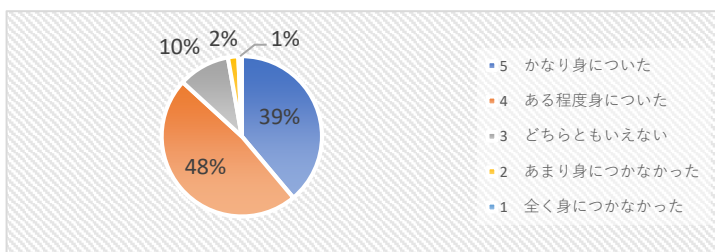
問5 ⑨技術や知識をもとに行動する力

5	かなり身についた	50
4	ある程度身についた	72
3	どちらともいえない	18
2	あまり身につかなかった	2
1	全く身につかなかった	2



問5 ⑩コミュニケーション能力

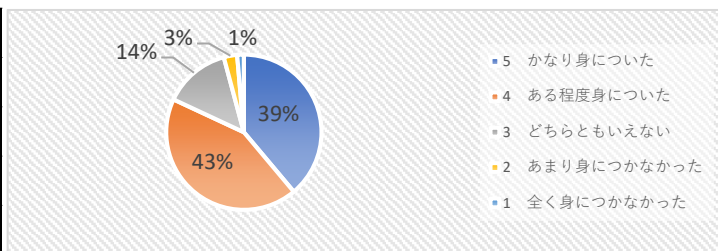
5	かなり身についた	56
4	ある程度身についた	69
3	どちらともいえない	15
2	あまり身につかなかった	3
1	全く身につかなかった	1



【吉備国際大学全体】

問5 ⑪社会人となるための態度

5 かなり身についた	56
4 ある程度身についた	62
3 どちらともいえない	20
2 あまり身につかなかった	4
1 全く身につかなかった	2



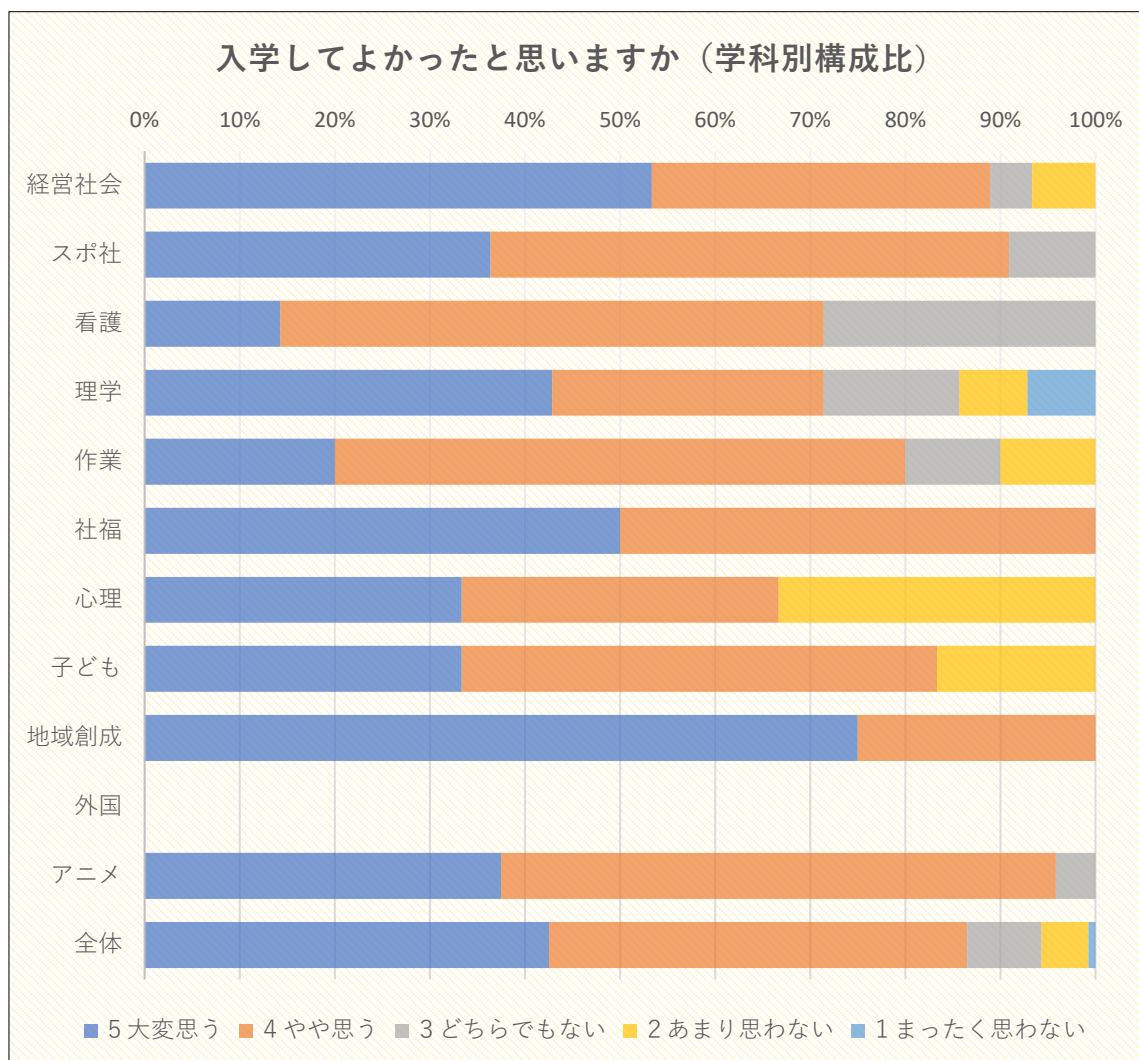
学科別比較

問2 吉備国際大学に入学してよかったと思いますか。

単位：人

	経営社会	スポ社	看護	理学	作業	社福	心理	子ども	地域創成	外国	アニメ	全体
5 大変思う	24	4	2	6	2	1	1	2	9	0	9	60
4 やや思う	16	6	8	4	6	1	1	3	3	0	14	62
3 どちらでもない	2	1	4	2	1	0	0	0	0	0	1	11
2 あまり思わない	3	0	0	1	1	0	1	1	0	0	0	7
1 まったく思わない	0	0	0	1	0	0	0	0	0	0	0	1
合計	45	11	14	14	10	2	3	6	12	0	24	141

	経営社会	スポ社	看護	理学	作業	社福	心理	子ども	地域創成	外国	アニメ	全体
5 大変思う	53.3%	36.4%	14.3%	42.9%	20.0%	50.0%	33.3%	33.3%	75.0%	#DIV/0!	37.5%	42.6%
4 やや思う	35.6%	54.5%	57.1%	28.6%	60.0%	50.0%	33.3%	50.0%	25.0%	#DIV/0!	58.3%	44.0%
3 どちらでもない	4.4%	9.1%	28.6%	14.3%	10.0%	0.0%	0.0%	0.0%	0.0%	#DIV/0!	4.2%	7.8%
2 あまり思わない	6.7%	0.0%	0.0%	7.1%	10.0%	0.0%	33.3%	16.7%	0.0%	#DIV/0!	0.0%	5.0%
1 まったく思わない	0.0%	0.0%	0.0%	7.1%	0.0%	0.0%	0.0%	0.0%	0.0%	#DIV/0!	0.0%	0.7%
合計	100.0%	100.0%	100.0%	100.0%	100.0%	100.0%	100.0%	100.0%	100.0%	#DIV/0!	100.0%	100.0%



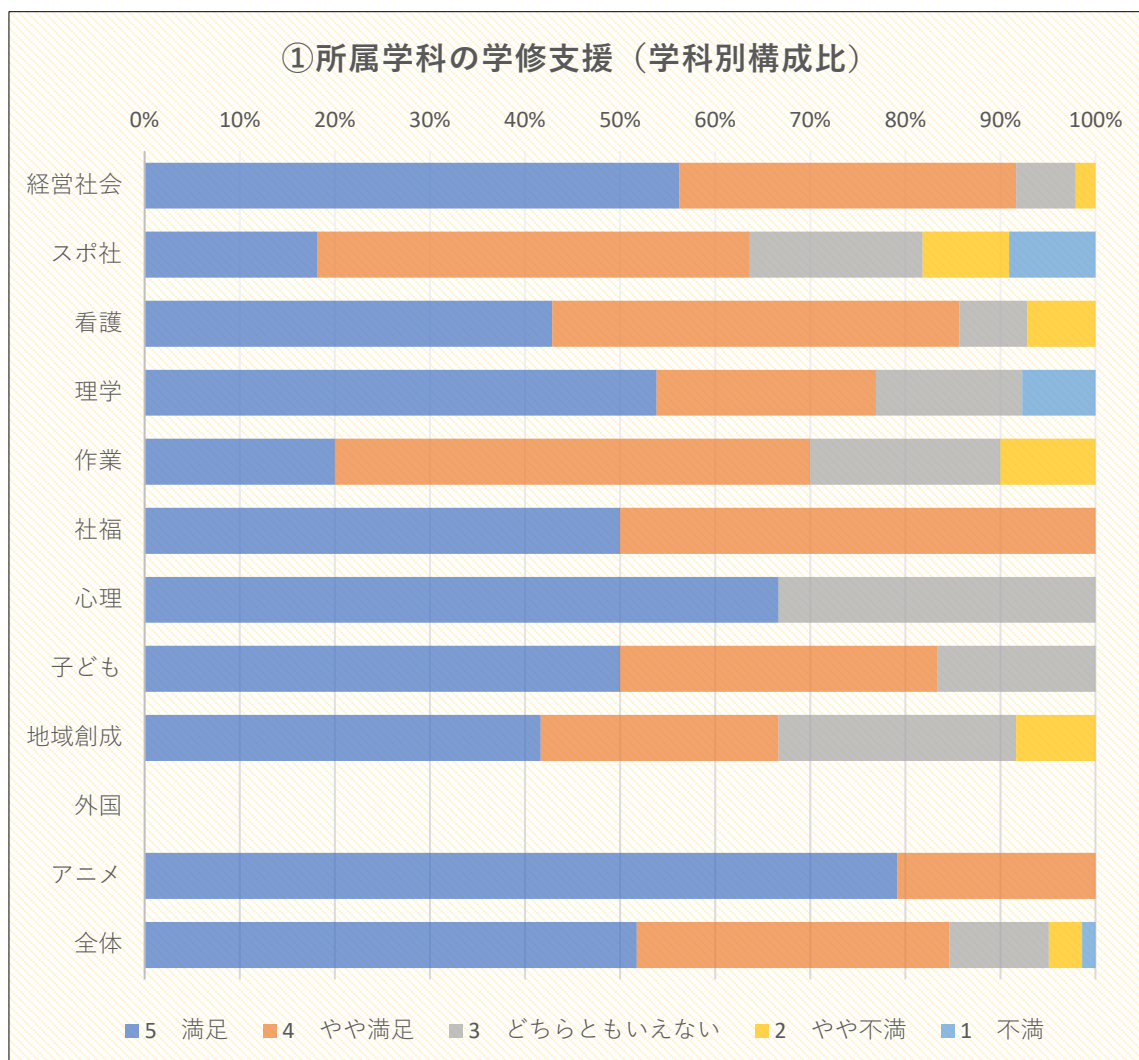
学科別比較

問3 学生生活支援に対する満足度 ①所属学科の学修支援

単位：人

	経営社会	スポ社	看護	理学	作業	社福	心理	子ども	地域創成	外国	アニメ	全体
5 満足	27	2	6	7	2	1	2	3	5	0	19	74
4 やや満足	17	5	6	3	5	1	0	2	3	0	5	47
3 どちらともいえない	3	2	1	2	2	0	1	1	3	0	0	15
2 やや不満	1	1	1	0	1	0	0	0	1	0	0	5
1 不満	0	1	0	1	0	0	0	0	0	0	0	2
合計	48	11	14	13	10	2	3	6	12	0	24	143

	経営社会	スポ社	看護	理学	作業	社福	心理	子ども	地域創成	外国	アニメ	全体
5 満足	56.3%	18.2%	42.9%	53.8%	20.0%	50.0%	66.7%	50.0%	41.7%	#DIV/0!	79.2%	51.7%
4 やや満足	35.4%	45.5%	42.9%	23.1%	50.0%	50.0%	0.0%	33.3%	25.0%	#DIV/0!	20.8%	32.9%
3 どちらともいえない	6.3%	18.2%	7.1%	15.4%	20.0%	0.0%	33.3%	16.7%	25.0%	#DIV/0!	0.0%	10.5%
2 やや不満	2.1%	9.1%	7.1%	0.0%	10.0%	0.0%	0.0%	0.0%	8.3%	#DIV/0!	0.0%	3.5%
1 不満	0.0%	9.1%	0.0%	7.7%	0.0%	0.0%	0.0%	0.0%	0.0%	#DIV/0!	0.0%	1.4%
合計	100.0%	100.0%	100.0%	100.0%	100.0%	100.0%	100.0%	100.0%	100.0%	#DIV/0!	100.0%	100.0%



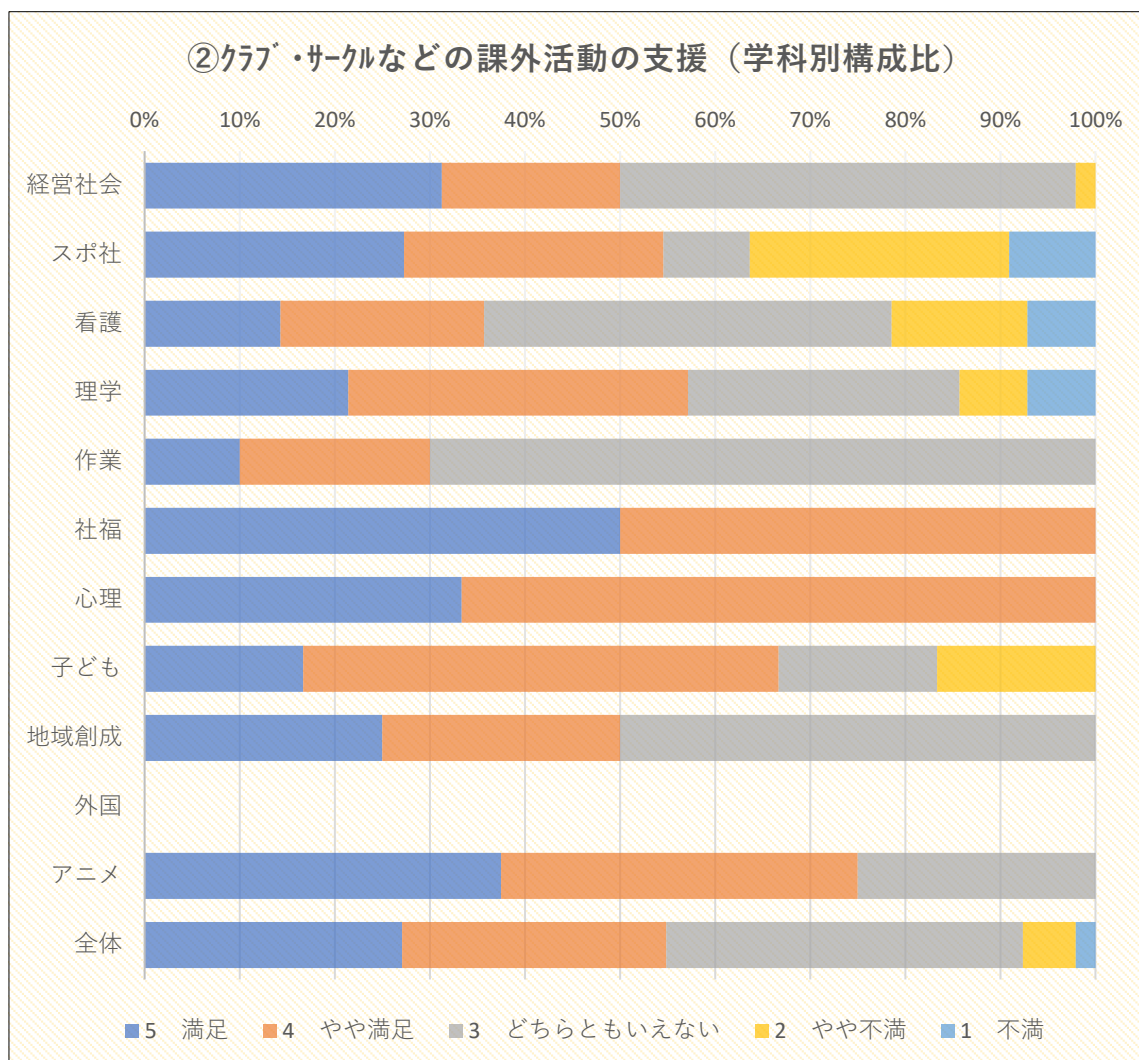
学科別比較

問3 学生生活支援に対する満足度 ②クラブ・サークルなどの課外活動の支援

単位：人

	経営社会	スポ社	看護	理学	作業	社福	心理	子ども	地域創成	外国	アニメ	全体
5 満足	15	3	2	3	1	1	1	1	3	0	9	39
4 やや満足	9	3	3	5	2	1	2	3	3	0	9	40
3 どちらともいえない	23	1	6	4	7	0	0	1	6	0	6	54
2 やや不満	1	3	2	1	0	0	0	1	0	0	0	8
1 不満	0	1	1	1	0	0	0	0	0	0	0	3
合計	48	11	14	14	10	2	3	6	12	0	24	144

	経営社会	スポ社	看護	理学	作業	社福	心理	子ども	地域創成	外国	アニメ	全体
5 満足	31.3%	27.3%	14.3%	21.4%	10.0%	50.0%	33.3%	16.7%	25.0%	#DIV/0!	37.5%	27.1%
4 やや満足	18.8%	27.3%	21.4%	35.7%	20.0%	50.0%	66.7%	50.0%	25.0%	#DIV/0!	37.5%	27.8%
3 どちらともいえない	47.9%	9.1%	42.9%	28.6%	70.0%	0.0%	0.0%	16.7%	50.0%	#DIV/0!	25.0%	37.5%
2 やや不満	2.1%	27.3%	14.3%	7.1%	0.0%	0.0%	0.0%	16.7%	0.0%	#DIV/0!	0.0%	5.6%
1 不満	0.0%	9.1%	7.1%	7.1%	0.0%	0.0%	0.0%	0.0%	0.0%	#DIV/0!	0.0%	2.1%
合計	100.0%	100.0%	100.0%	100.0%	100.0%	100.0%	100.0%	100.0%	100.0%	#DIV/0!	100.0%	100.0%



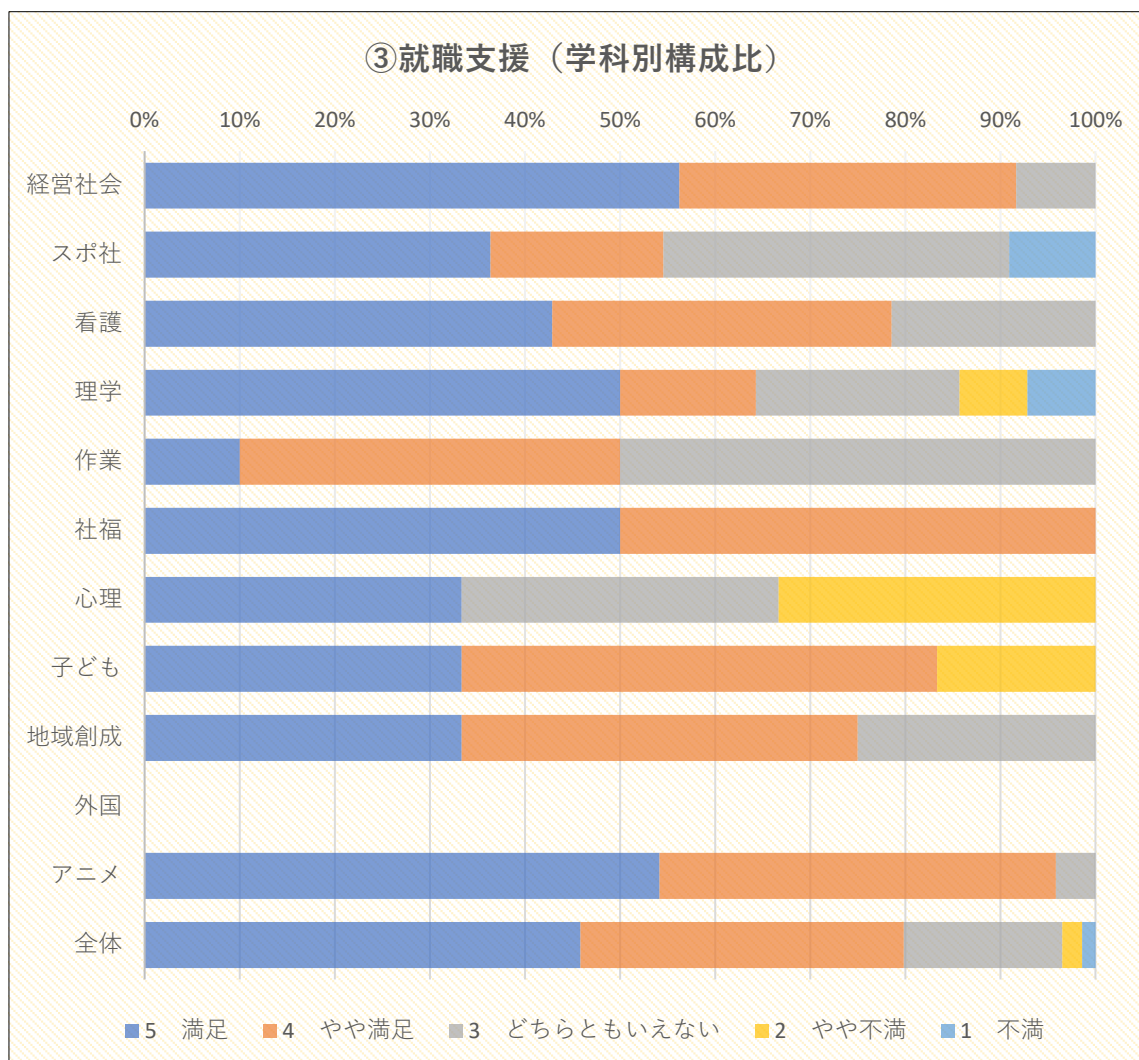
学科別比較

問3 学生生活支援に対する満足度 ③就職支援

単位：人

	経営社会	スポ社	看護	理学	作業	社福	心理	子ども	地域創成	外国	アニメ	全体
5 満足	27	4	6	7	1	1	1	2	4	0	13	66
4 やや満足	17	2	5	2	4	1	0	3	5	0	10	49
3 どちらともいえない	4	4	3	3	5	0	1	0	3	0	1	24
2 やや不満	0	0	0	1	0	0	1	1	0	0	0	3
1 不満	0	1	0	1	0	0	0	0	0	0	0	2
合計	48	11	14	14	10	2	3	6	12	0	24	144

	経営社会	スポ社	看護	理学	作業	社福	心理	子ども	地域創成	外国	アニメ	全体
5 満足	56.3%	36.4%	42.9%	50.0%	10.0%	50.0%	33.3%	33.3%	33.3%	#DIV/0!	54.2%	45.8%
4 やや満足	35.4%	18.2%	35.7%	14.3%	40.0%	50.0%	0.0%	50.0%	41.7%	#DIV/0!	41.7%	34.0%
3 どちらともいえない	8.3%	36.4%	21.4%	21.4%	50.0%	0.0%	33.3%	0.0%	25.0%	#DIV/0!	4.2%	16.7%
2 やや不満	0.0%	0.0%	0.0%	7.1%	0.0%	0.0%	33.3%	16.7%	0.0%	#DIV/0!	0.0%	2.1%
1 不満	0.0%	9.1%	0.0%	7.1%	0.0%	0.0%	0.0%	0.0%	0.0%	#DIV/0!	0.0%	1.4%
合計	100.0%	100.0%	100.0%	100.0%	100.0%	100.0%	100.0%	100.0%	100.0%	#DIV/0!	100.0%	100.0%



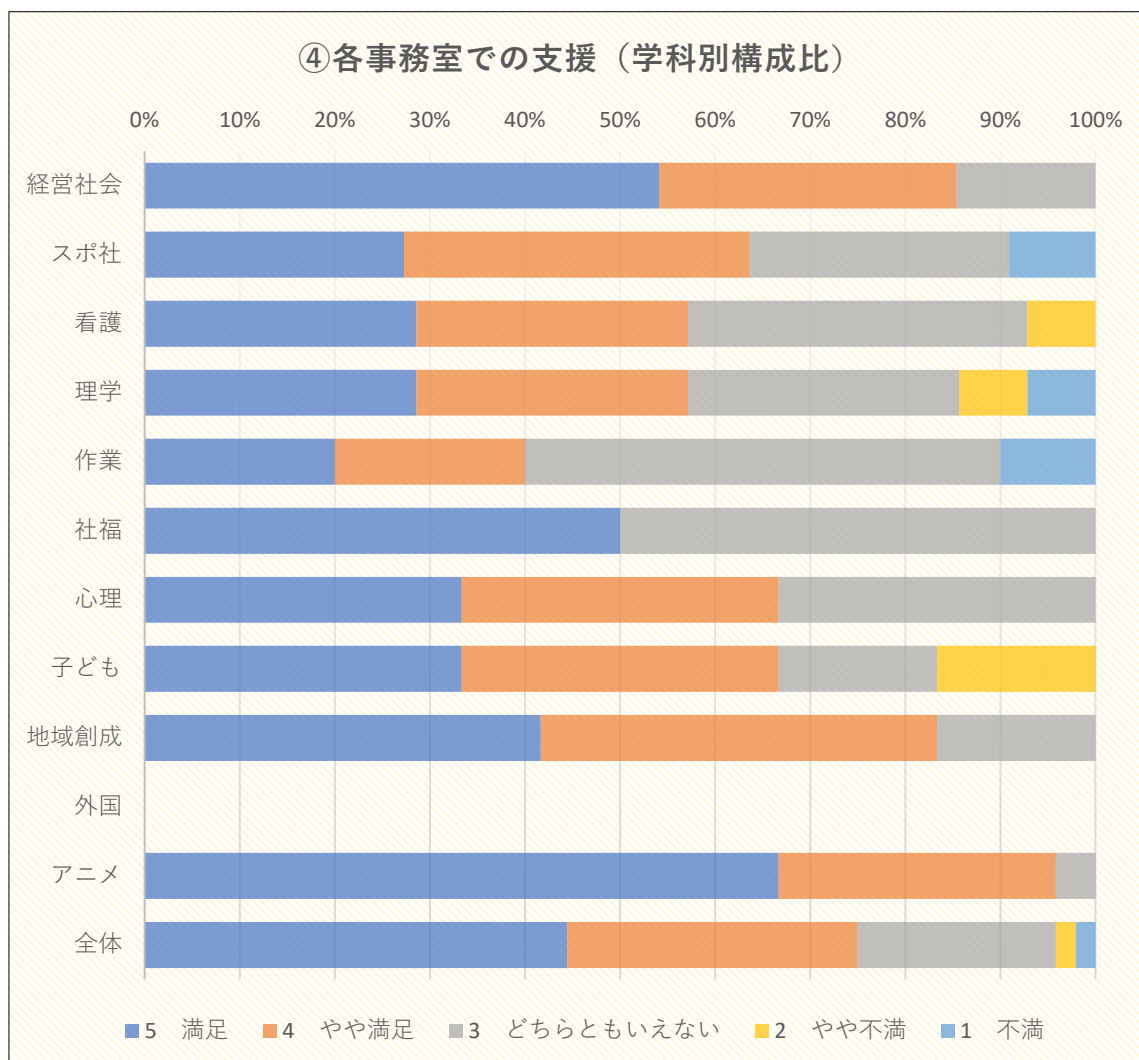
学科別比較

問3 学生生活支援に対する満足度 ④各事務室での支援

単位：人

	経営社会	スポ社	看護	理学	作業	社福	心理	子ども	地域創成	外国	アニメ	全体
5 満足	26	3	4	4	2	1	1	2	5	0	16	64
4 やや満足	15	4	4	4	2	0	1	2	5	0	7	44
3 どちらともいえない	7	3	5	4	5	1	1	1	2	0	1	30
2 やや不満	0	0	1	1	0	0	0	1	0	0	0	3
1 不満	0	1	0	1	1	0	0	0	0	0	0	3
合計	48	11	14	14	10	2	3	6	12	0	24	144

	経営社会	スポ社	看護	理学	作業	社福	心理	子ども	地域創成	外国	アニメ	全体
5 満足	54.2%	27.3%	28.6%	28.6%	20.0%	50.0%	33.3%	33.3%	41.7%	#DIV/0!	66.7%	44.4%
4 やや満足	31.3%	36.4%	28.6%	28.6%	20.0%	0.0%	33.3%	33.3%	41.7%	#DIV/0!	29.2%	30.6%
3 どちらともいえない	14.6%	27.3%	35.7%	28.6%	50.0%	50.0%	33.3%	16.7%	16.7%	#DIV/0!	4.2%	20.8%
2 やや不満	0.0%	0.0%	7.1%	7.1%	0.0%	0.0%	0.0%	16.7%	0.0%	#DIV/0!	0.0%	2.1%
1 不満	0.0%	9.1%	0.0%	7.1%	10.0%	0.0%	0.0%	0.0%	0.0%	#DIV/0!	0.0%	2.1%
合計	100.0%	100.0%	100.0%	100.0%	100.0%	100.0%	100.0%	100.0%	100.0%	#DIV/0!	100.0%	100.0%

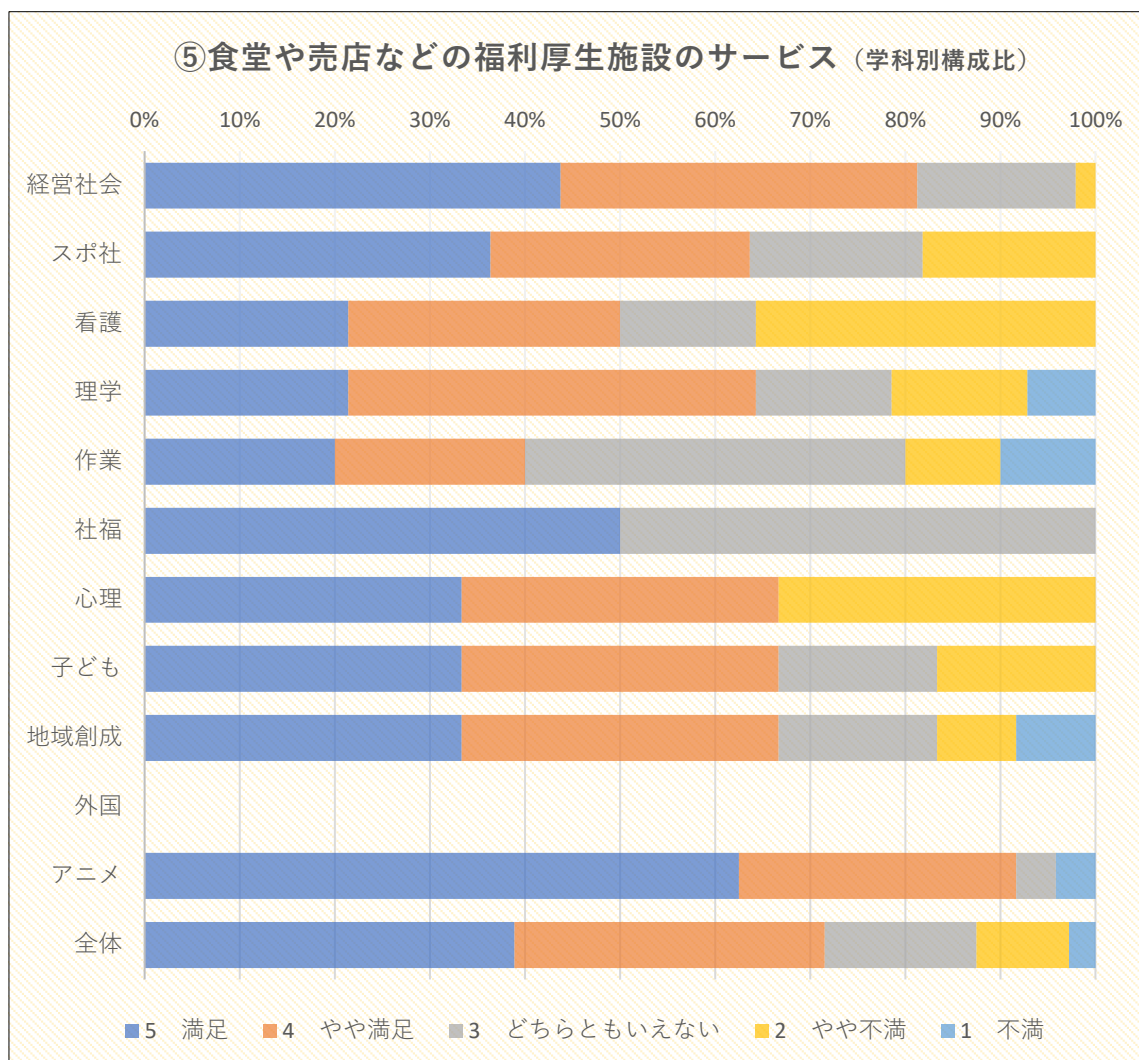


学科別比較

問3 学生生活支援に対する満足度 ⑤食堂や売店などの福利厚生施設のサービス 単位：人

	経営社会	スポ社	看護	理学	作業	社福	心理	子ども	地域創成	外国	アニメ	全体
5 満足	21	4	3	3	2	1	1	2	4	0	15	56
4 やや満足	18	3	4	6	2	0	1	2	4	0	7	47
3 どちらともいえない	8	2	2	2	4	1	0	1	2	0	1	23
2 やや不満	1	2	5	2	1	0	1	1	1	0	0	14
1 不満	0	0	0	1	1	0	0	0	1	0	1	4
合計	48	11	14	14	10	2	3	6	12	0	24	144

	経営社会	スポ社	看護	理学	作業	社福	心理	子ども	地域創成	外国	アニメ	全体
5 満足	43.8%	36.4%	21.4%	21.4%	20.0%	50.0%	33.3%	33.3%	33.3%	#DIV/0!	62.5%	38.9%
4 やや満足	37.5%	27.3%	28.6%	42.9%	20.0%	0.0%	33.3%	33.3%	33.3%	#DIV/0!	29.2%	32.6%
3 どちらともいえない	16.7%	18.2%	14.3%	14.3%	40.0%	50.0%	0.0%	16.7%	16.7%	#DIV/0!	4.2%	16.0%
2 やや不満	2.1%	18.2%	35.7%	14.3%	10.0%	0.0%	33.3%	16.7%	8.3%	#DIV/0!	0.0%	9.7%
1 不満	0.0%	0.0%	0.0%	7.1%	10.0%	0.0%	0.0%	0.0%	8.3%	#DIV/0!	4.2%	2.8%
合計	100.0%	100.0%	100.0%	100.0%	100.0%	100.0%	100.0%	100.0%	100.0%	#DIV/0!	100.0%	100.0%



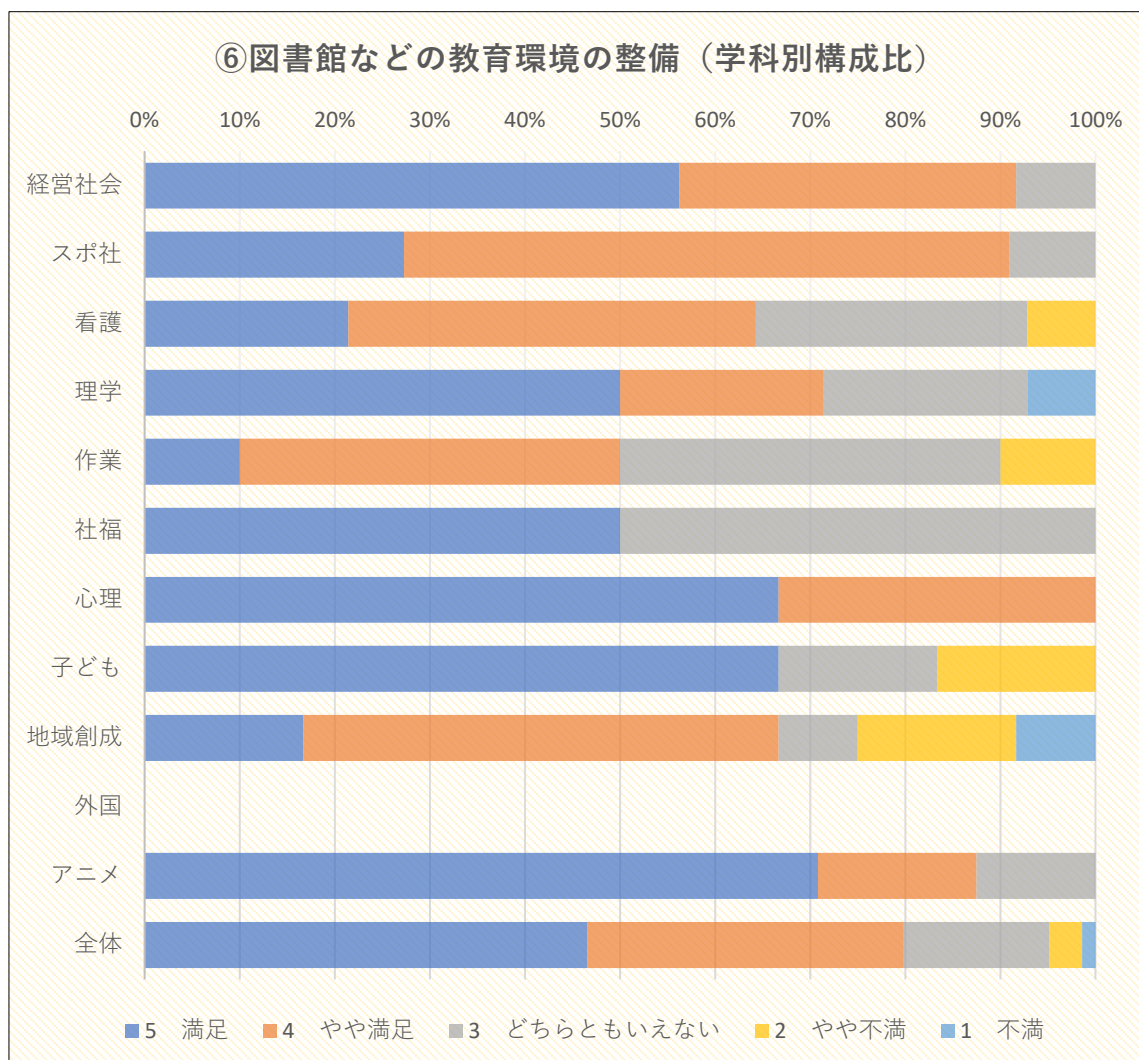
学科別比較

問3 学生生活支援に対する満足度 ⑥図書館などの教育環境の整備

単位：人

	経営社会	スポ社	看護	理学	作業	社福	心理	子ども	地域創成	外国	アニメ	全体
5 満足	27	3	3	7	1	1	2	4	2	0	17	67
4 やや満足	17	7	6	3	4	0	1	0	6	0	4	48
3 どちらともいえない	4	1	4	3	4	1	0	1	1	0	3	22
2 やや不満	0	0	1	0	1	0	0	1	2	0	0	5
1 不満	0	0	0	1	0	0	0	0	1	0	0	2
合計	48	11	14	14	10	2	3	6	12	0	24	144

	経営社会	スポ社	看護	理学	作業	社福	心理	子ども	地域創成	外国	アニメ	全体
5 満足	56.3%	27.3%	21.4%	50.0%	10.0%	50.0%	66.7%	66.7%	16.7%	#DIV/0!	70.8%	46.5%
4 やや満足	35.4%	63.6%	42.9%	21.4%	40.0%	0.0%	33.3%	0.0%	50.0%	#DIV/0!	16.7%	33.3%
3 どちらともいえない	8.3%	9.1%	28.6%	21.4%	40.0%	50.0%	0.0%	16.7%	8.3%	#DIV/0!	12.5%	15.3%
2 やや不満	0.0%	0.0%	7.1%	0.0%	10.0%	0.0%	0.0%	16.7%	16.7%	#DIV/0!	0.0%	3.5%
1 不満	0.0%	0.0%	0.0%	7.1%	0.0%	0.0%	0.0%	0.0%	8.3%	#DIV/0!	0.0%	1.4%
合計	100.0%	100.0%	100.0%	100.0%	100.0%	100.0%	100.0%	100.0%	100.0%	#DIV/0!	100.0%	100.0%



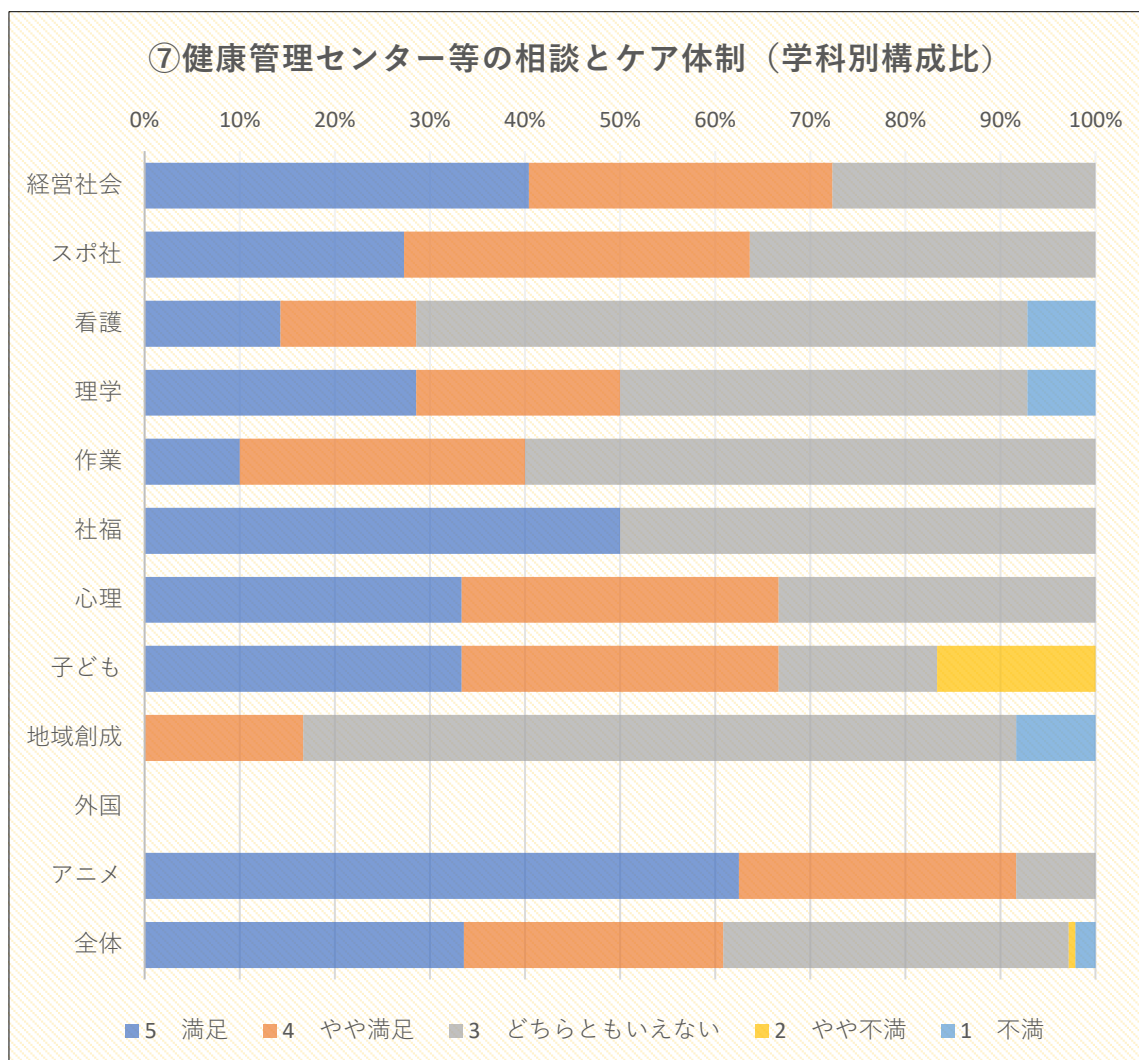
学科別比較

問3 学生生活支援に対する満足度 ⑦健康管理センター等の相談とケア体制

単位：人

	経営社会	スポ社	看護	理学	作業	社福	心理	子ども	地域創成	外国	アニメ	全体
5 満足	19	3	2	4	1	1	1	2	0	0	15	48
4 やや満足	15	4	2	3	3	0	1	2	2	0	7	39
3 どちらともいえない	13	4	9	6	6	1	1	1	9	0	2	52
2 やや不満	0	0	0	0	0	0	0	1	0	0	0	1
1 不満	0	0	1	1	0	0	0	0	1	0	0	3
合計	47	11	14	14	10	2	3	6	12	0	24	143

	経営社会	スポ社	看護	理学	作業	社福	心理	子ども	地域創成	外国	アニメ	全体
5 満足	40.4%	27.3%	14.3%	28.6%	10.0%	50.0%	33.3%	33.3%	0.0%	#DIV/0!	62.5%	33.6%
4 やや満足	31.9%	36.4%	14.3%	21.4%	30.0%	0.0%	33.3%	33.3%	16.7%	#DIV/0!	29.2%	27.3%
3 どちらともいえない	27.7%	36.4%	64.3%	42.9%	60.0%	50.0%	33.3%	16.7%	75.0%	#DIV/0!	8.3%	36.4%
2 やや不満	0.0%	0.0%	0.0%	0.0%	0.0%	0.0%	0.0%	16.7%	0.0%	#DIV/0!	0.0%	0.7%
1 不満	0.0%	0.0%	7.1%	7.1%	0.0%	0.0%	0.0%	0.0%	8.3%	#DIV/0!	0.0%	2.1%
合計	100.0%	100.0%	100.0%	100.0%	100.0%	100.0%	100.0%	100.0%	100.0%	#DIV/0!	100.0%	100.0%



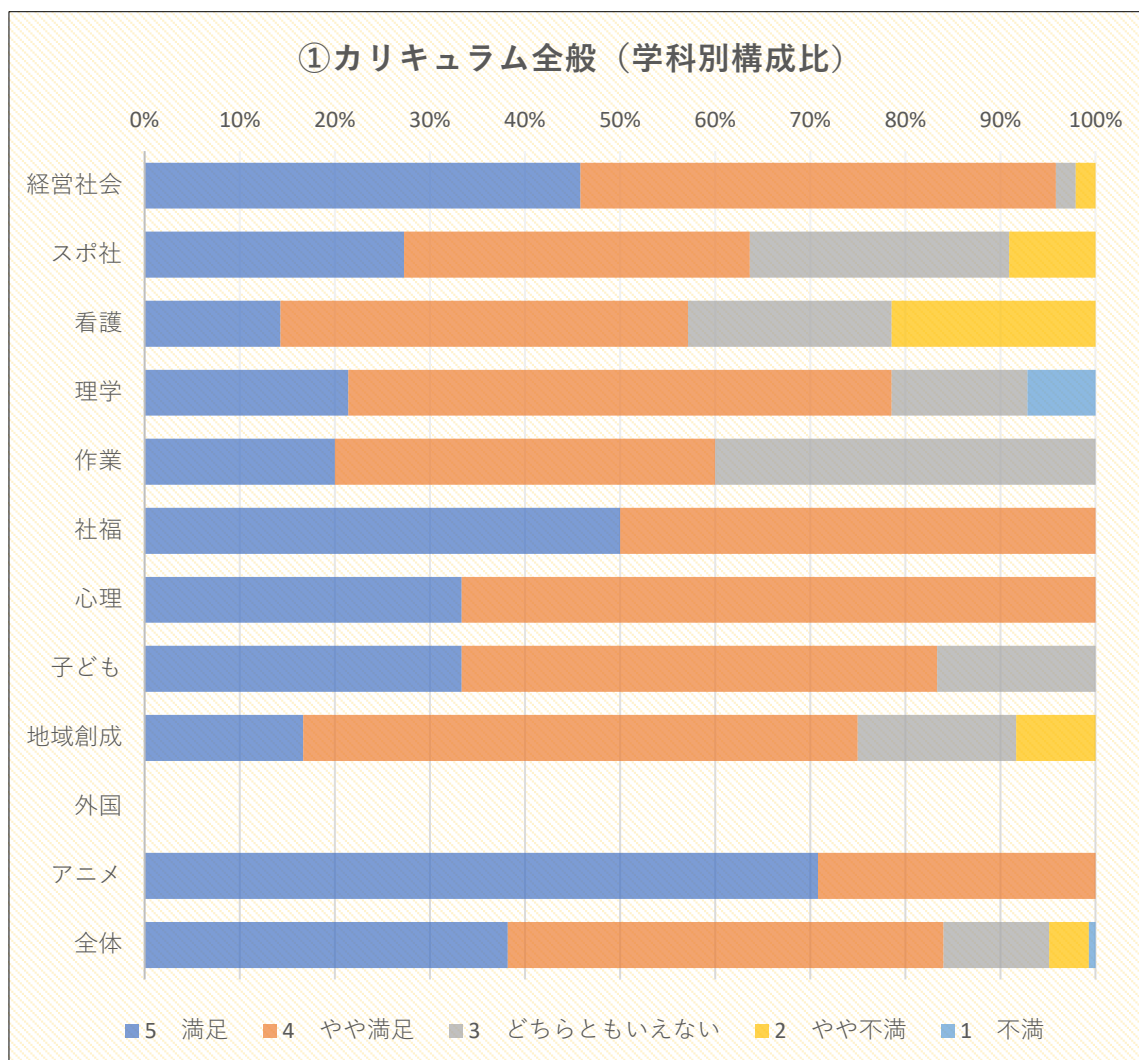
学科別比較

問4 教育内容に対する満足度 ①カリキュラム全般

単位：人

	経営社会	スポ社	看護	理学	作業	社福	心理	子ども	地域創成	外国	アニメ	全体
5 満足	22	3	2	3	2	1	1	2	2	0	17	55
4 やや満足	24	4	6	8	4	1	2	3	7	0	7	66
3 どちらともいえない	1	3	3	2	4	0	0	1	2	0	0	16
2 やや不満	1	1	3	0	0	0	0	0	1	0	0	6
1 不満	0	0	0	1	0	0	0	0	0	0	0	1
合計	48	11	14	14	10	2	3	6	12	0	24	144

	経営社会	スポ社	看護	理学	作業	社福	心理	子ども	地域創成	外国	アニメ	全体
5 満足	45.8%	27.3%	14.3%	21.4%	20.0%	50.0%	33.3%	33.3%	16.7%	#DIV/0!	70.8%	38.2%
4 やや満足	50.0%	36.4%	42.9%	57.1%	40.0%	50.0%	66.7%	50.0%	58.3%	#DIV/0!	29.2%	45.8%
3 どちらともいえない	2.1%	27.3%	21.4%	14.3%	40.0%	0.0%	0.0%	16.7%	16.7%	#DIV/0!	0.0%	11.1%
2 やや不満	2.1%	9.1%	21.4%	0.0%	0.0%	0.0%	0.0%	0.0%	8.3%	#DIV/0!	0.0%	4.2%
1 不満	0.0%	0.0%	0.0%	7.1%	0.0%	0.0%	0.0%	0.0%	0.0%	#DIV/0!	0.0%	0.7%
合計	100.0%	100.0%	100.0%	100.0%	100.0%	100.0%	100.0%	100.0%	100.0%	#DIV/0!	100.0%	100.0%



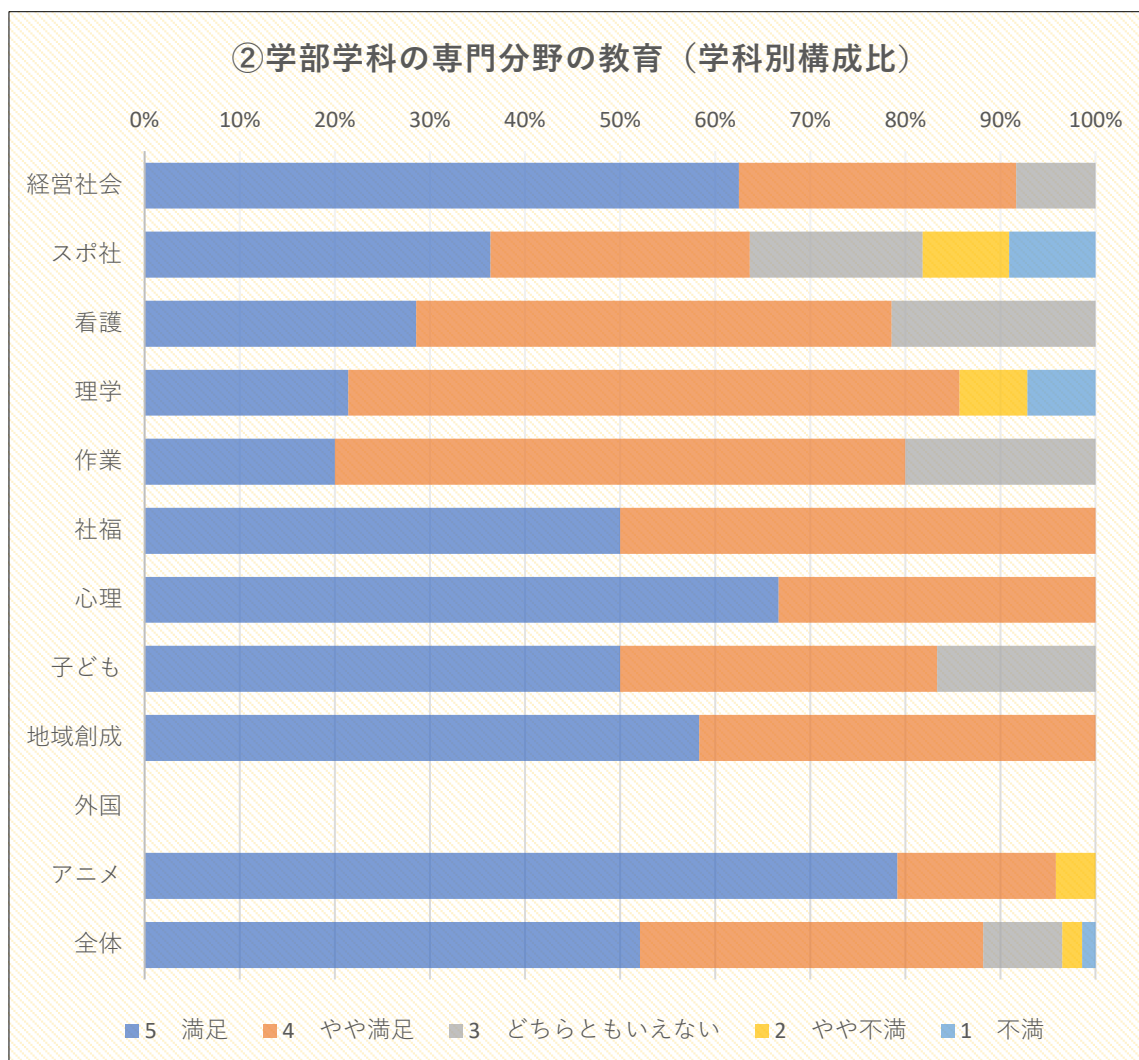
学科別比較

問4 教育内容に対する満足度 ②学部学科の専門分野の教育

単位：人

	経営社会	スポ社	看護	理学	作業	社福	心理	子ども	地域創成	外国	アニメ	全体
5 満足	30	4	4	3	2	1	2	3	7	0	19	75
4 やや満足	14	3	7	9	6	1	1	2	5	0	4	52
3 どちらともいえない	4	2	3	0	2	0	0	1	0	0	0	12
2 やや不満	0	1	0	1	0	0	0	0	0	0	1	3
1 不満	0	1	0	1	0	0	0	0	0	0	0	2
合計	48	11	14	14	10	2	3	6	12	0	24	144

	経営社会	スポ社	看護	理学	作業	社福	心理	子ども	地域創成	外国	アニメ	全体
5 満足	62.5%	36.4%	28.6%	21.4%	20.0%	50.0%	66.7%	50.0%	58.3%	#DIV/0!	79.2%	52.1%
4 やや満足	29.2%	27.3%	50.0%	64.3%	60.0%	50.0%	33.3%	33.3%	41.7%	#DIV/0!	16.7%	36.1%
3 どちらともいえない	8.3%	18.2%	21.4%	0.0%	20.0%	0.0%	0.0%	16.7%	0.0%	#DIV/0!	0.0%	8.3%
2 やや不満	0.0%	9.1%	0.0%	7.1%	0.0%	0.0%	0.0%	0.0%	0.0%	#DIV/0!	4.2%	2.1%
1 不満	0.0%	9.1%	0.0%	7.1%	0.0%	0.0%	0.0%	0.0%	0.0%	#DIV/0!	0.0%	1.4%
合計	100.0%	100.0%	100.0%	100.0%	100.0%	100.0%	100.0%	100.0%	100.0%	#DIV/0!	100.0%	100.0%



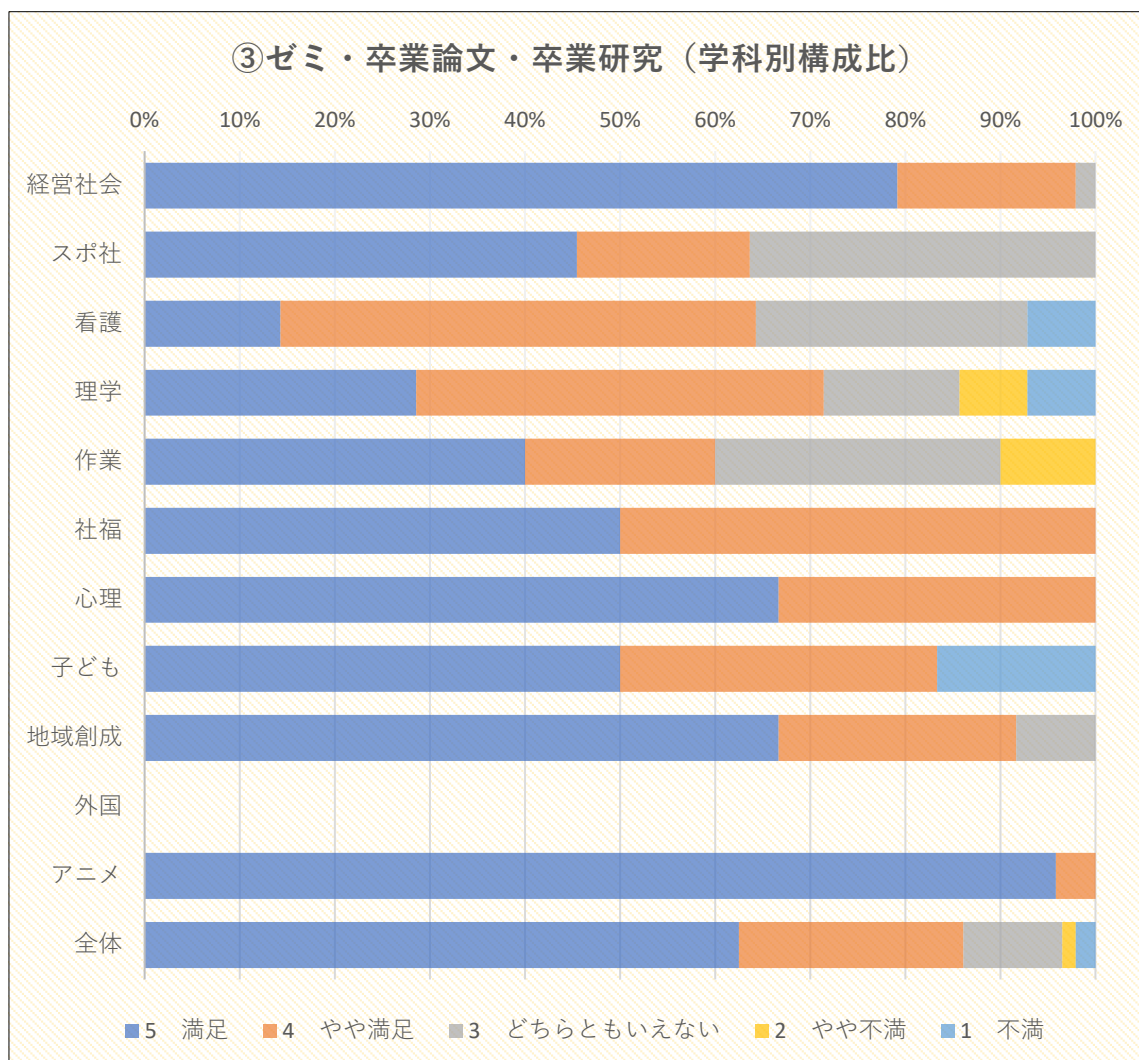
学科別比較

問4 教育内容に対する満足度 ③ゼミ・卒業論文・卒業研究

単位：人

	経営社会	スポ社	看護	理学	作業	社福	心理	子ども	地域創成	外国	アニメ	全体
5 満足	38	5	2	4	4	1	2	3	8	0	23	90
4 やや満足	9	2	7	6	2	1	1	2	3	0	1	34
3 どちらともいえない	1	4	4	2	3	0	0	0	1	0	0	15
2 やや不満	0	0	0	1	1	0	0	0	0	0	0	2
1 不満	0	0	1	1	0	0	0	1	0	0	0	3
合計	48	11	14	14	10	2	3	6	12	0	24	144

	経営社会	スポ社	看護	理学	作業	社福	心理	子ども	地域創成	外国	アニメ	全体
5 満足	79.2%	45.5%	14.3%	28.6%	40.0%	50.0%	66.7%	50.0%	66.7%	#DIV/0!	95.8%	62.5%
4 やや満足	18.8%	18.2%	50.0%	42.9%	20.0%	50.0%	33.3%	33.3%	25.0%	#DIV/0!	4.2%	23.6%
3 どちらともいえない	2.1%	36.4%	28.6%	14.3%	30.0%	0.0%	0.0%	0.0%	8.3%	#DIV/0!	0.0%	10.4%
2 やや不満	0.0%	0.0%	0.0%	7.1%	10.0%	0.0%	0.0%	0.0%	0.0%	#DIV/0!	0.0%	1.4%
1 不満	0.0%	0.0%	7.1%	7.1%	0.0%	0.0%	0.0%	16.7%	0.0%	#DIV/0!	0.0%	2.1%
合計	100.0%	100.0%	100.0%	100.0%	100.0%	100.0%	100.0%	100.0%	100.0%	#DIV/0!	100.0%	100.0%



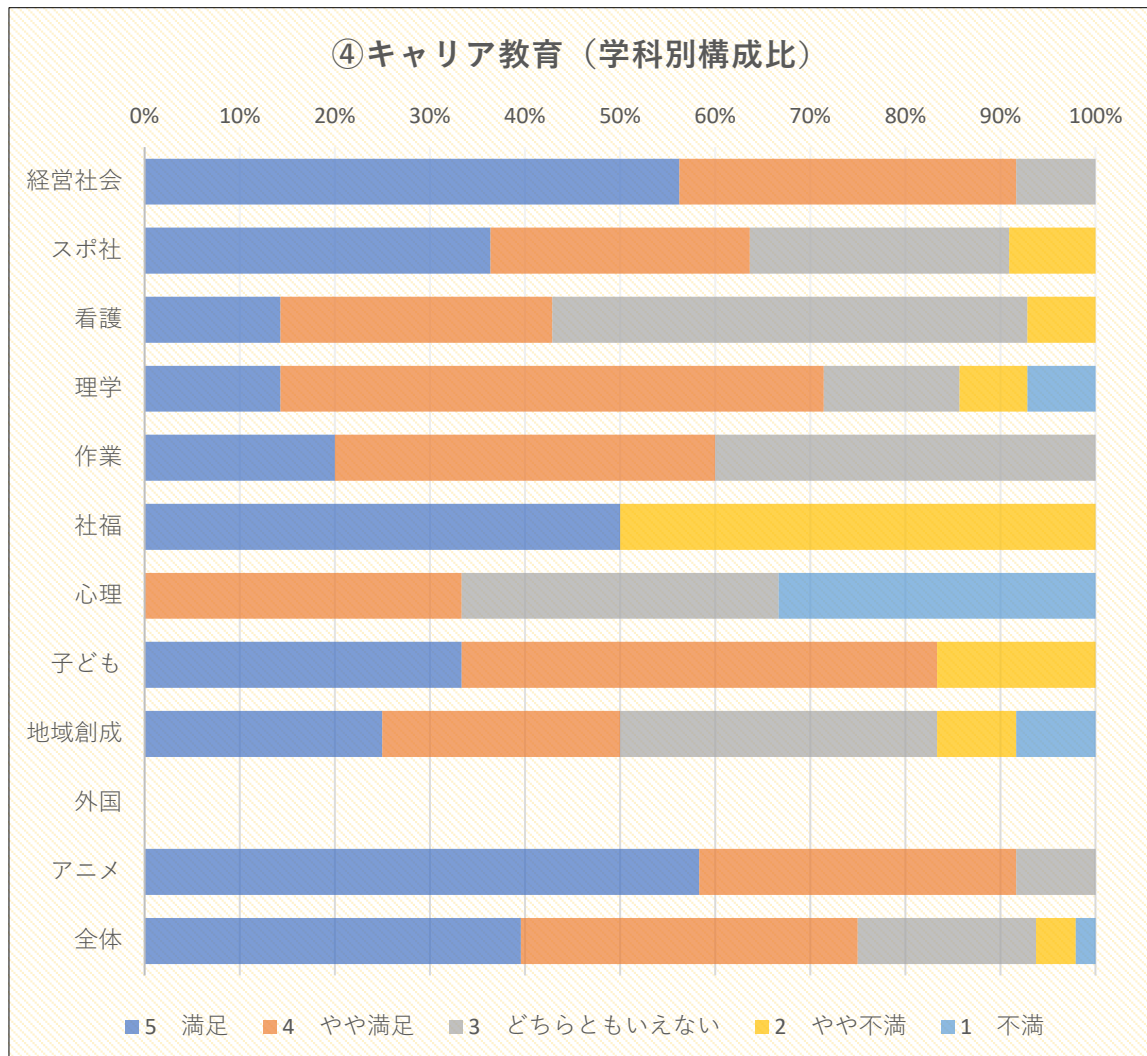
学科別比較

問4 教育内容に対する満足度 ④キャリア教育

単位：人

	経営社会	スポ社	看護	理学	作業	社福	心理	子ども	地域創成	外国	アニメ	全体
5 満足	27	4	2	2	2	1	0	2	3	0	14	57
4 やや満足	17	3	4	8	4	0	1	3	3	0	8	51
3 どちらともいえない	4	3	7	2	4	0	1	0	4	0	2	27
2 やや不満	0	1	1	1	0	1	0	1	1	0	0	6
1 不満	0	0	0	1	0	0	1	0	1	0	0	3
合計	48	11	14	14	10	2	3	6	12	0	24	144

	経営社会	スポ社	看護	理学	作業	社福	心理	子ども	地域創成	外国	アニメ	全体
5 満足	56.3%	36.4%	14.3%	14.3%	20.0%	50.0%	0.0%	33.3%	25.0%	#DIV/0!	58.3%	39.6%
4 やや満足	35.4%	27.3%	28.6%	57.1%	40.0%	0.0%	33.3%	50.0%	25.0%	#DIV/0!	33.3%	35.4%
3 どちらともいえない	8.3%	27.3%	50.0%	14.3%	40.0%	0.0%	33.3%	0.0%	33.3%	#DIV/0!	8.3%	18.8%
2 やや不満	0.0%	9.1%	7.1%	7.1%	0.0%	50.0%	0.0%	16.7%	8.3%	#DIV/0!	0.0%	4.2%
1 不満	0.0%	0.0%	0.0%	7.1%	0.0%	0.0%	33.3%	0.0%	8.3%	#DIV/0!	0.0%	2.1%
合計	100.0%	100.0%	100.0%	100.0%	100.0%	100.0%	100.0%	100.0%	100.0%	#DIV/0!	100.0%	100.0%



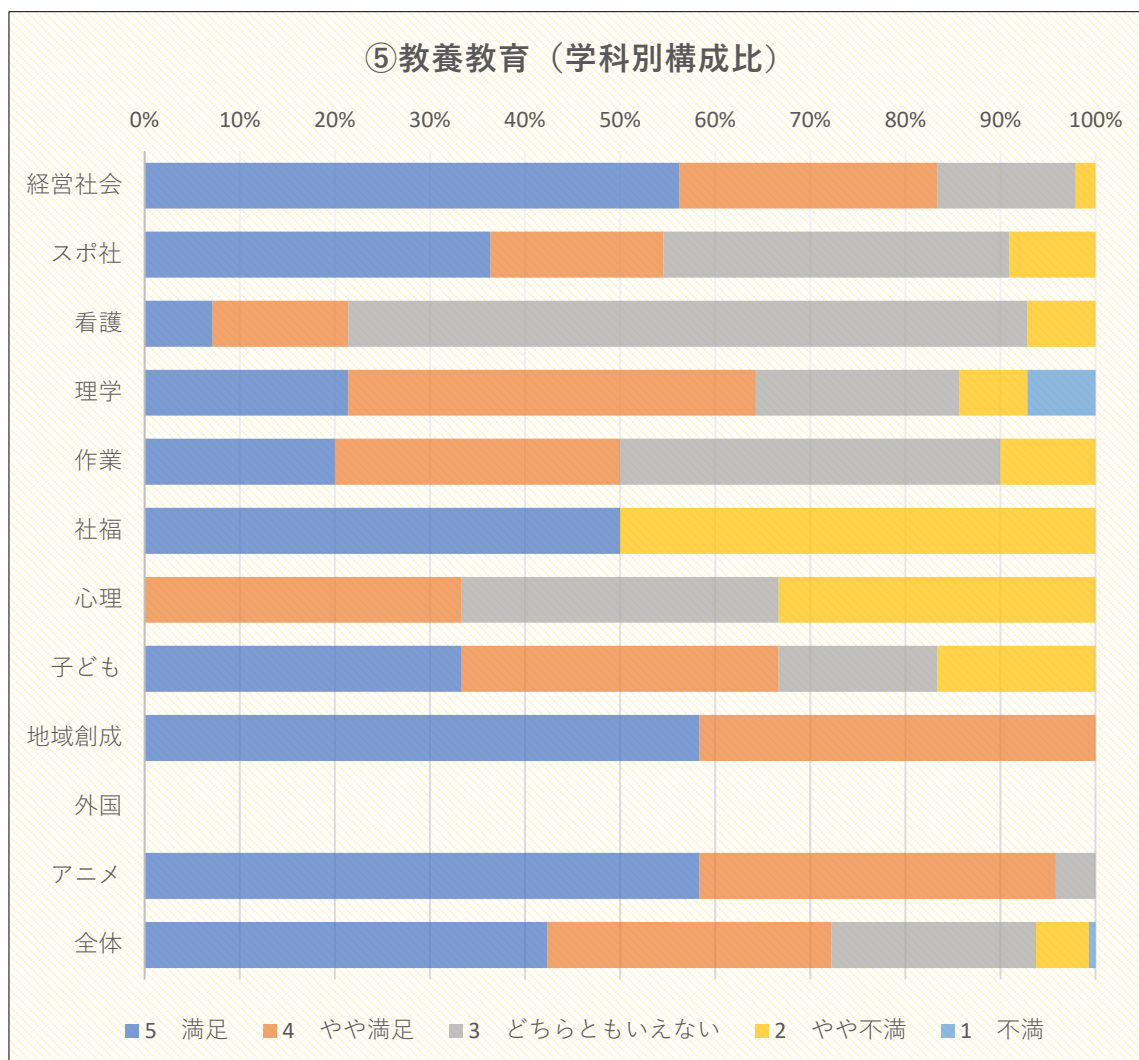
学科別比較

問4 教育内容に対する満足度 ⑤教養教育

単位：人

	経営社会	スポ社	看護	理学	作業	社福	心理	子ども	地域創成	外国	アニメ	全体
5 満足	27	4	1	3	2	1	0	2	7	0	14	61
4 やや満足	13	2	2	6	3	0	1	2	5	0	9	43
3 どちらともいえない	7	4	10	3	4	0	1	1	0	0	1	31
2 やや不満	1	1	1	1	1	1	1	1	0	0	0	8
1 不満	0	0	0	1	0	0	0	0	0	0	0	1
合計	48	11	14	14	10	2	3	6	12	0	24	144

	経営社会	スポ社	看護	理学	作業	社福	心理	子ども	地域創成	外国	アニメ	全体
5 満足	56.3%	36.4%	7.1%	21.4%	20.0%	50.0%	0.0%	33.3%	58.3%	#DIV/0!	58.3%	42.4%
4 やや満足	27.1%	18.2%	14.3%	42.9%	30.0%	0.0%	33.3%	33.3%	41.7%	#DIV/0!	37.5%	29.9%
3 どちらともいえない	14.6%	36.4%	71.4%	21.4%	40.0%	0.0%	33.3%	16.7%	0.0%	#DIV/0!	4.2%	21.5%
2 やや不満	2.1%	9.1%	7.1%	7.1%	10.0%	50.0%	33.3%	16.7%	0.0%	#DIV/0!	0.0%	5.6%
1 不満	0.0%	0.0%	0.0%	7.1%	0.0%	0.0%	0.0%	0.0%	0.0%	#DIV/0!	0.0%	0.7%
合計	100.0%	100.0%	100.0%	100.0%	100.0%	100.0%	100.0%	100.0%	100.0%	#DIV/0!	100.0%	100.0%



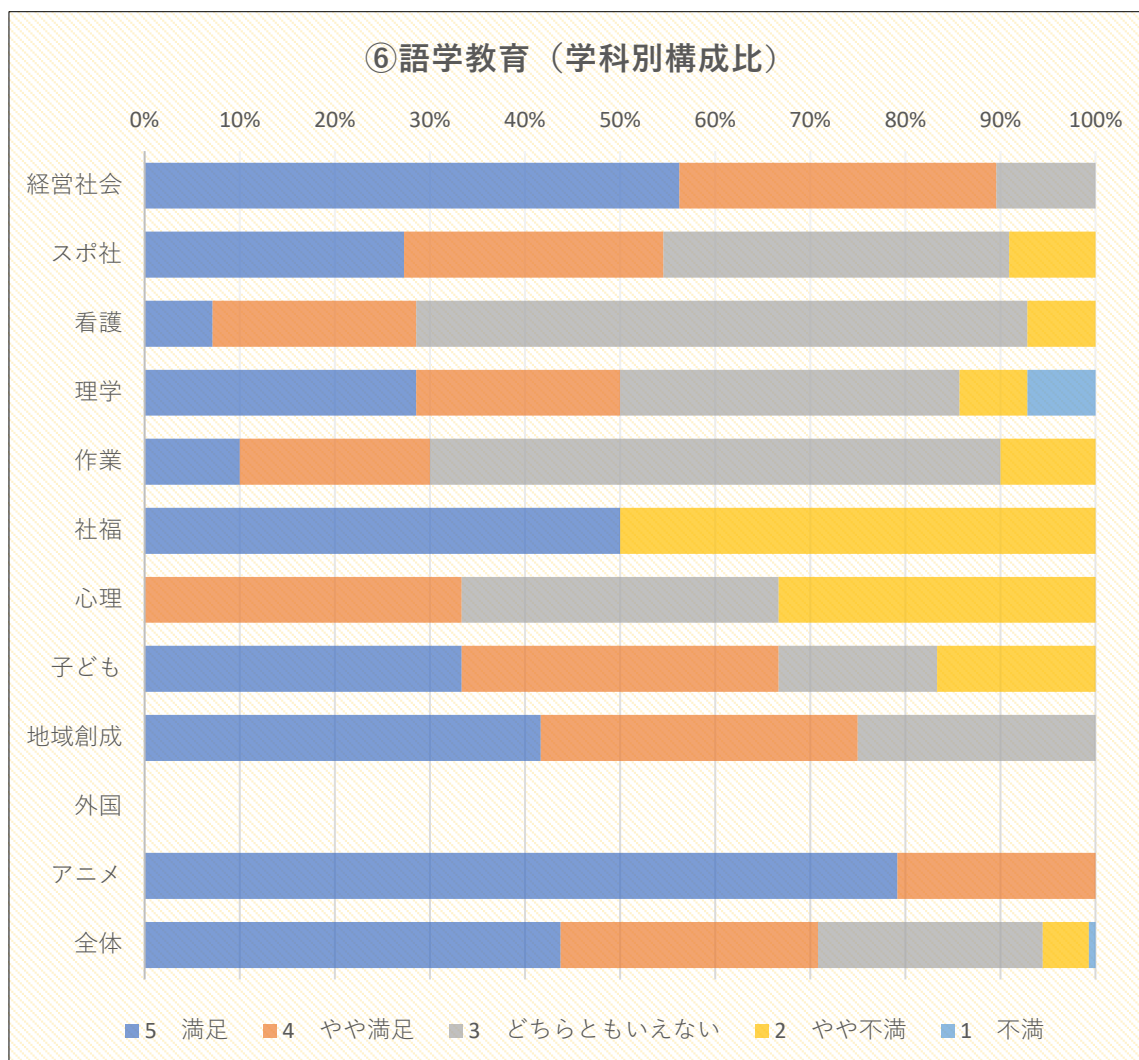
学科別比較

問4 教育内容に対する満足度 ⑥語学教育

単位：人

	経営社会	スポ社	看護	理学	作業	社福	心理	子ども	地域創成	外国	アニメ	全体
5 満足	27	3	1	4	1	1	0	2	5	0	19	63
4 やや満足	16	3	3	3	2	0	1	2	4	0	5	39
3 どちらともいえない	5	4	9	5	6	0	1	1	3	0	0	34
2 やや不満	0	1	1	1	1	1	1	1	0	0	0	7
1 不満	0	0	0	1	0	0	0	0	0	0	0	1
合計	48	11	14	14	10	2	3	6	12	0	24	144

	経営社会	スポ社	看護	理学	作業	社福	心理	子ども	地域創成	外国	アニメ	全体
5 満足	56.3%	27.3%	7.1%	28.6%	10.0%	50.0%	0.0%	33.3%	41.7%	#DIV/0!	79.2%	43.8%
4 やや満足	33.3%	27.3%	21.4%	21.4%	20.0%	0.0%	33.3%	33.3%	33.3%	#DIV/0!	20.8%	27.1%
3 どちらともいえない	10.4%	36.4%	64.3%	35.7%	60.0%	0.0%	33.3%	16.7%	25.0%	#DIV/0!	0.0%	23.6%
2 やや不満	0.0%	9.1%	7.1%	7.1%	10.0%	50.0%	33.3%	16.7%	0.0%	#DIV/0!	0.0%	4.9%
1 不満	0.0%	0.0%	0.0%	7.1%	0.0%	0.0%	0.0%	0.0%	0.0%	#DIV/0!	0.0%	0.7%
合計	100.0%	100.0%	100.0%	100.0%	100.0%	100.0%	100.0%	100.0%	100.0%	#DIV/0!	100.0%	100.0%



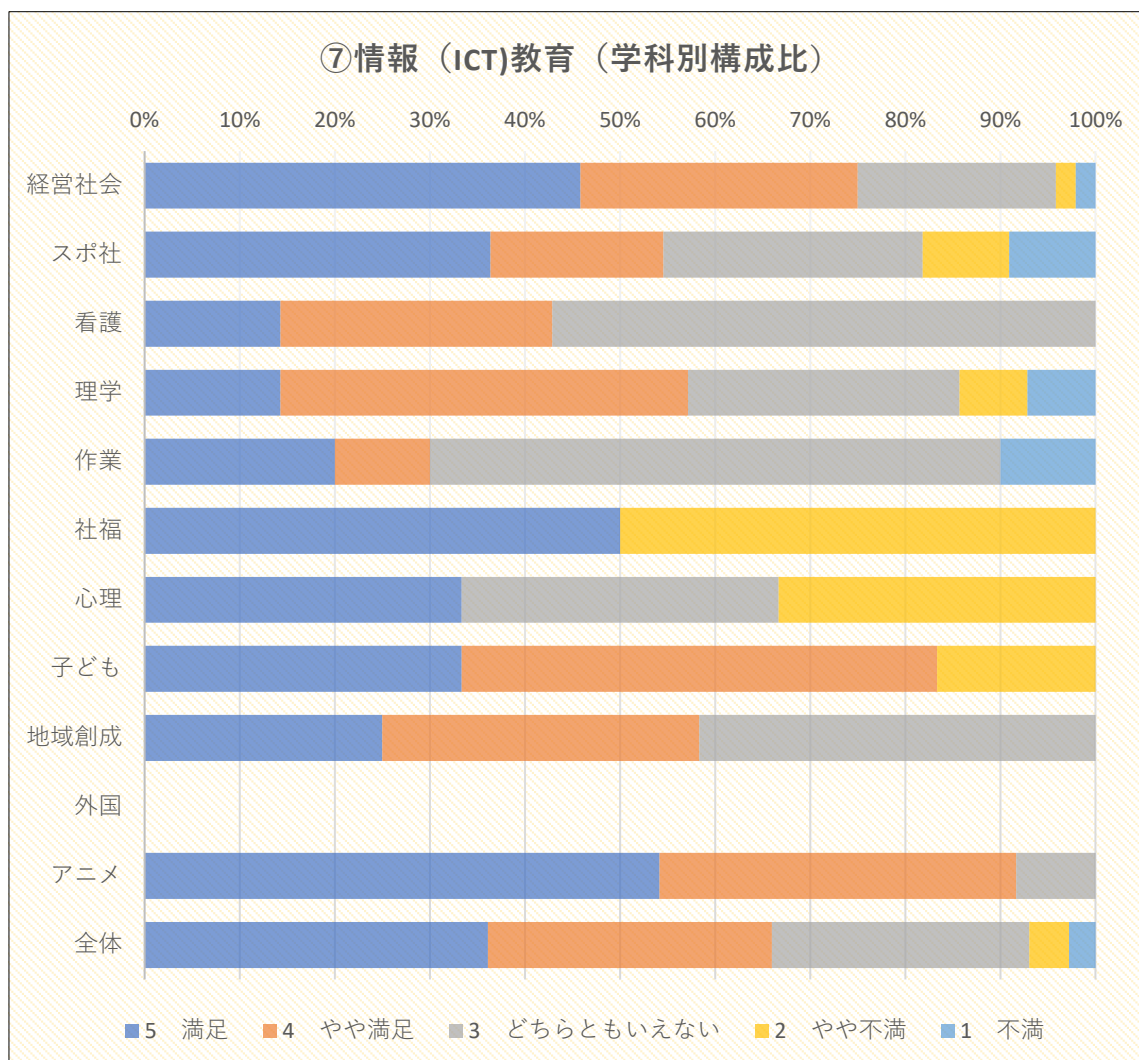
学科別比較

問4 教育内容に対する満足度 ⑦情報 (ICT)教育

単位：人

	経営社会	スポ社	看護	理学	作業	社福	心理	子ども	地域創成	外国	アニメ	全体
5 満足	22	4	2	2	2	1	1	2	3	0	13	52
4 やや満足	14	2	4	6	1	0	0	3	4	0	9	43
3 どちらともいえない	10	3	8	4	6	0	1	0	5	0	2	39
2 やや不満	1	1	0	1	0	1	1	1	0	0	0	6
1 不満	1	1	0	1	1	0	0	0	0	0	0	4
合計	48	11	14	14	10	2	3	6	12	0	24	144

	経営社会	スポ社	看護	理学	作業	社福	心理	子ども	地域創成	外国	アニメ	全体
5 満足	45.8%	36.4%	14.3%	14.3%	20.0%	50.0%	33.3%	33.3%	25.0%	#DIV/0!	54.2%	36.1%
4 やや満足	29.2%	18.2%	28.6%	42.9%	10.0%	0.0%	0.0%	50.0%	33.3%	#DIV/0!	37.5%	29.9%
3 どちらともいえない	20.8%	27.3%	57.1%	28.6%	60.0%	0.0%	33.3%	0.0%	41.7%	#DIV/0!	8.3%	27.1%
2 やや不満	2.1%	9.1%	0.0%	7.1%	0.0%	50.0%	33.3%	16.7%	0.0%	#DIV/0!	0.0%	4.2%
1 不満	2.1%	9.1%	0.0%	7.1%	10.0%	0.0%	0.0%	0.0%	0.0%	#DIV/0!	0.0%	2.8%
合計	100.0%	100.0%	100.0%	100.0%	100.0%	100.0%	100.0%	100.0%	100.0%	#DIV/0!	100.0%	100.0%



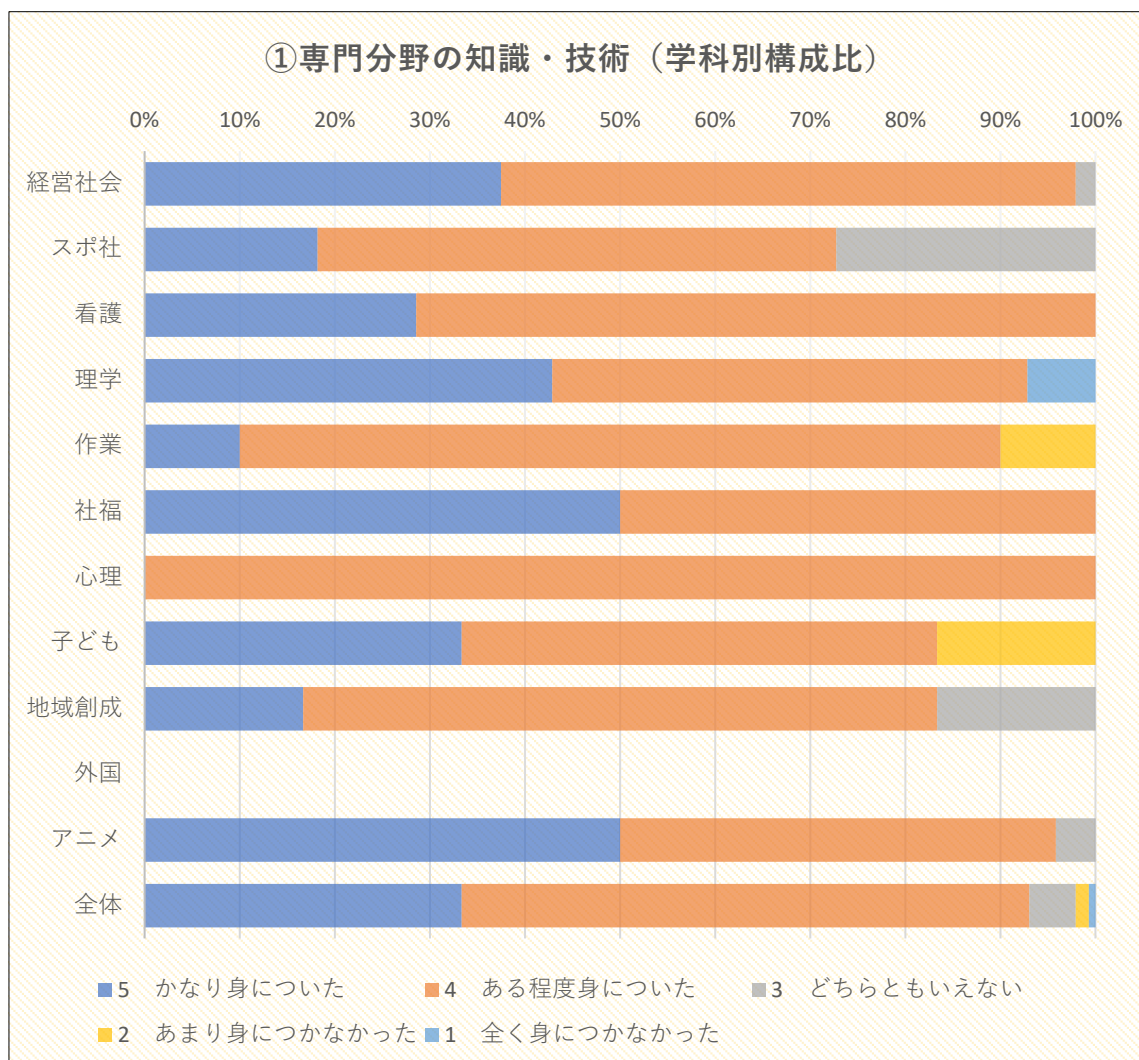
学科別比較

問5 身についた力 ①専門分野の知識・技術

単位：人

	経営社会	スポ社	看護	理学	作業	社福	心理	子ども	地域創成	外国	アニメ	全体
5 かなり身についた	18	2	4	6	1	1	0	2	2	0	12	48
4 ある程度身についた	29	6	10	7	8	1	3	3	8	0	11	86
3 どちらともいえない	1	3	0	0	0	0	0	0	2	0	1	7
2 あまり身につかなかった	0	0	0	0	1	0	0	1	0	0	0	2
1 全く身につかなかった	0	0	0	1	0	0	0	0	0	0	0	1
合計	48	11	14	14	10	2	3	6	12	0	24	144

	経営社会	スポ社	看護	理学	作業	社福	心理	子ども	地域創成	外国	アニメ	全体
5 かなり身についた	37.5%	18.2%	28.6%	42.9%	10.0%	50.0%	0.0%	33.3%	16.7%	#DIV/0!	50.0%	33.3%
4 ある程度身についた	60.4%	54.5%	71.4%	50.0%	80.0%	50.0%	100.0%	50.0%	66.7%	#DIV/0!	45.8%	59.7%
3 どちらともいえない	2.1%	27.3%	0.0%	0.0%	0.0%	0.0%	0.0%	0.0%	16.7%	#DIV/0!	4.2%	4.9%
2 あまり身につかなかった	0.0%	0.0%	0.0%	0.0%	10.0%	0.0%	0.0%	16.7%	0.0%	#DIV/0!	0.0%	1.4%
1 全く身につかなかった	0.0%	0.0%	0.0%	7.1%	0.0%	0.0%	0.0%	0.0%	0.0%	#DIV/0!	0.0%	0.7%
合計	100.0%	100.0%	100.0%	100.0%	100.0%	100.0%	100.0%	100.0%	100.0%	#DIV/0!	100.0%	100.0%



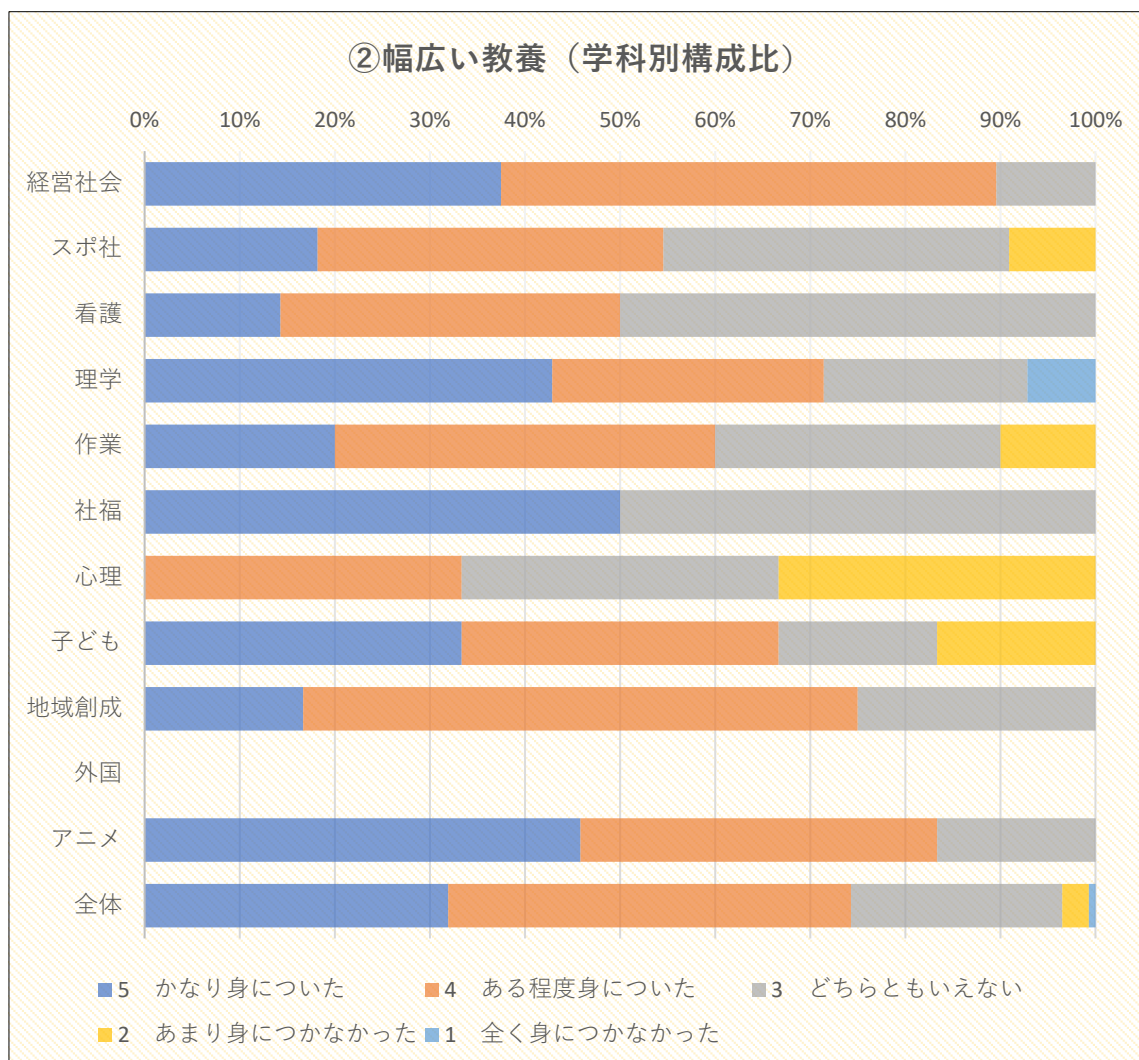
学科別比較

問5 身についた力 ②幅広い教養

単位：人

	経営社会	スポ社	看護	理学	作業	社福	心理	子ども	地域創成	外国	アニメ	全体
5 かなり身についた	18	2	2	6	2	1	0	2	2	0	11	46
4 ある程度身についた	25	4	5	4	4	0	1	2	7	0	9	61
3 どちらともいえない	5	4	7	3	3	1	1	1	3	0	4	32
2 あまり身につかなかった	0	1	0	0	1	0	1	1	0	0	0	4
1 全く身につかなかった	0	0	0	1	0	0	0	0	0	0	0	1
合計	48	11	14	14	10	2	3	6	12	0	24	144

	経営社会	スポ社	看護	理学	作業	社福	心理	子ども	地域創成	外国	アニメ	全体
5 かなり身についた	37.5%	18.2%	14.3%	42.9%	20.0%	50.0%	0.0%	33.3%	16.7%	#DIV/0!	45.8%	31.9%
4 ある程度身についた	52.1%	36.4%	35.7%	28.6%	40.0%	0.0%	33.3%	33.3%	58.3%	#DIV/0!	37.5%	42.4%
3 どちらともいえない	10.4%	36.4%	50.0%	21.4%	30.0%	50.0%	33.3%	16.7%	25.0%	#DIV/0!	16.7%	22.2%
2 あまり身につかなかった	0.0%	9.1%	0.0%	0.0%	10.0%	0.0%	33.3%	16.7%	0.0%	#DIV/0!	0.0%	2.8%
1 全く身につかなかった	0.0%	0.0%	0.0%	7.1%	0.0%	0.0%	0.0%	0.0%	0.0%	#DIV/0!	0.0%	0.7%
合計	100.0%	100.0%	100.0%	100.0%	100.0%	100.0%	100.0%	100.0%	100.0%	#DIV/0!	100.0%	100.0%



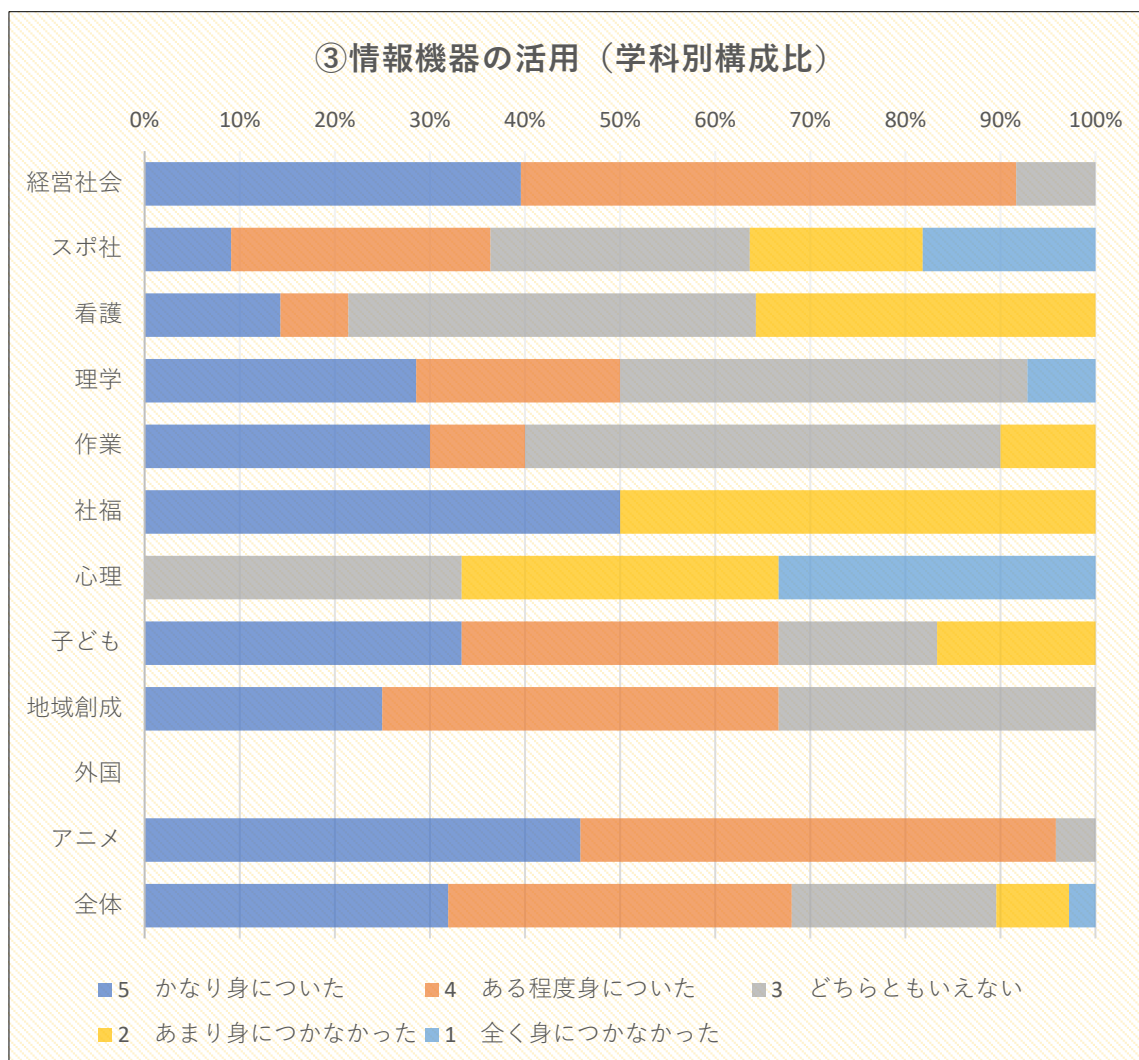
学科別比較

問5 身についた力 ③情報機器の活用

単位：人

	経営社会	スポ社	看護	理学	作業	社福	心理	子ども	地域創成	外国	アニメ	全体
5 かなり身についた	19	1	2	4	3	1	0	2	3	0	11	46
4 ある程度身についた	25	3	1	3	1	0	0	2	5	0	12	52
3 どちらともいえない	4	3	6	6	5	0	1	1	4	0	1	31
2 あまり身につかなかった	0	2	5	0	1	1	1	1	0	0	0	11
1 全く身につかなかった	0	2	0	1	0	0	1	0	0	0	0	4
合計	48	11	14	14	10	2	3	6	12	0	24	144

	経営社会	スポ社	看護	理学	作業	社福	心理	子ども	地域創成	外国	アニメ	全体
5 かなり身についた	39.6%	9.1%	14.3%	28.6%	30.0%	50.0%	0.0%	33.3%	25.0%	#DIV/0!	45.8%	31.9%
4 ある程度身についた	52.1%	27.3%	7.1%	21.4%	10.0%	0.0%	0.0%	33.3%	41.7%	#DIV/0!	50.0%	36.1%
3 どちらともいえない	8.3%	27.3%	42.9%	42.9%	50.0%	0.0%	33.3%	16.7%	33.3%	#DIV/0!	4.2%	21.5%
2 あまり身につかなかった	0.0%	18.2%	35.7%	0.0%	10.0%	50.0%	33.3%	16.7%	0.0%	#DIV/0!	0.0%	7.6%
1 全く身につかなかった	0.0%	18.2%	0.0%	7.1%	0.0%	0.0%	33.3%	0.0%	0.0%	#DIV/0!	0.0%	2.8%
合計	100.0%	100.0%	100.0%	100.0%	100.0%	100.0%	100.0%	100.0%	100.0%	#DIV/0!	100.0%	100.0%



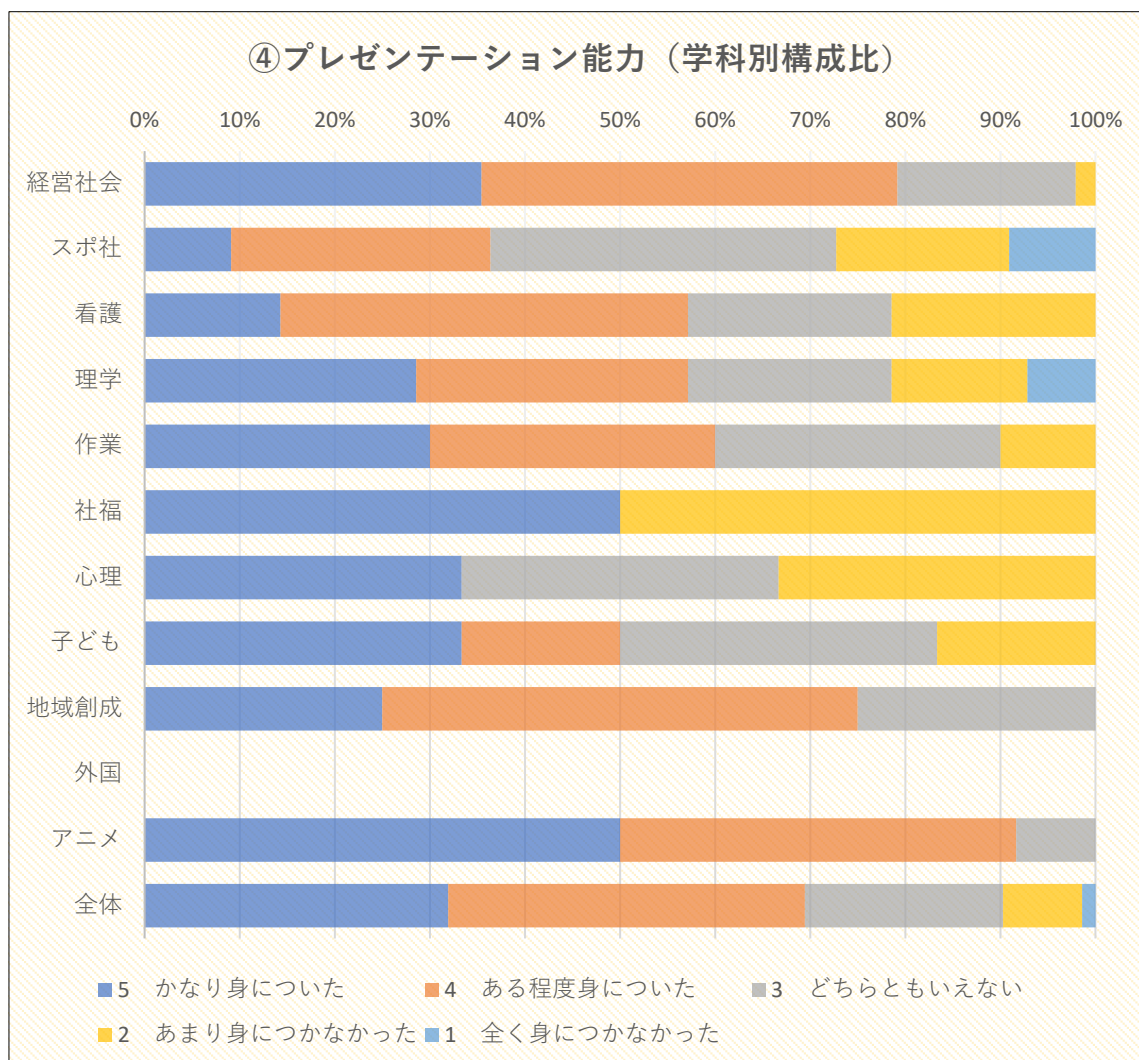
学科別比較

問5 身についた力 ④プレゼンテーション能力

単位：人

	経営社会	スポ社	看護	理学	作業	社福	心理	子ども	地域創成	外国	アニメ	全体
5 かなり身についた	17	1	2	4	3	1	1	2	3	0	12	46
4 ある程度身についた	21	3	6	4	3	0	0	1	6	0	10	54
3 どちらともいえない	9	4	3	3	3	0	1	2	3	0	2	30
2 あまり身につかなかった	1	2	3	2	1	1	1	1	0	0	0	12
1 全く身につかなかった	0	1	0	1	0	0	0	0	0	0	0	2
合計	48	11	14	14	10	2	3	6	12	0	24	144

	経営社会	スポ社	看護	理学	作業	社福	心理	子ども	地域創成	外国	アニメ	全体
5 かなり身についた	35.4%	9.1%	14.3%	28.6%	30.0%	50.0%	33.3%	33.3%	25.0%	#DIV/0!	50.0%	31.9%
4 ある程度身についた	43.8%	27.3%	42.9%	28.6%	30.0%	0.0%	0.0%	16.7%	50.0%	#DIV/0!	41.7%	37.5%
3 どちらともいえない	18.8%	36.4%	21.4%	21.4%	30.0%	0.0%	33.3%	33.3%	25.0%	#DIV/0!	8.3%	20.8%
2 あまり身につかなかった	2.1%	18.2%	21.4%	14.3%	10.0%	50.0%	33.3%	16.7%	0.0%	#DIV/0!	0.0%	8.3%
1 全く身につかなかった	0.0%	9.1%	0.0%	7.1%	0.0%	0.0%	0.0%	0.0%	0.0%	#DIV/0!	0.0%	1.4%
合計	100.0%	100.0%	100.0%	100.0%	100.0%	100.0%	100.0%	100.0%	100.0%	#DIV/0!	100.0%	100.0%



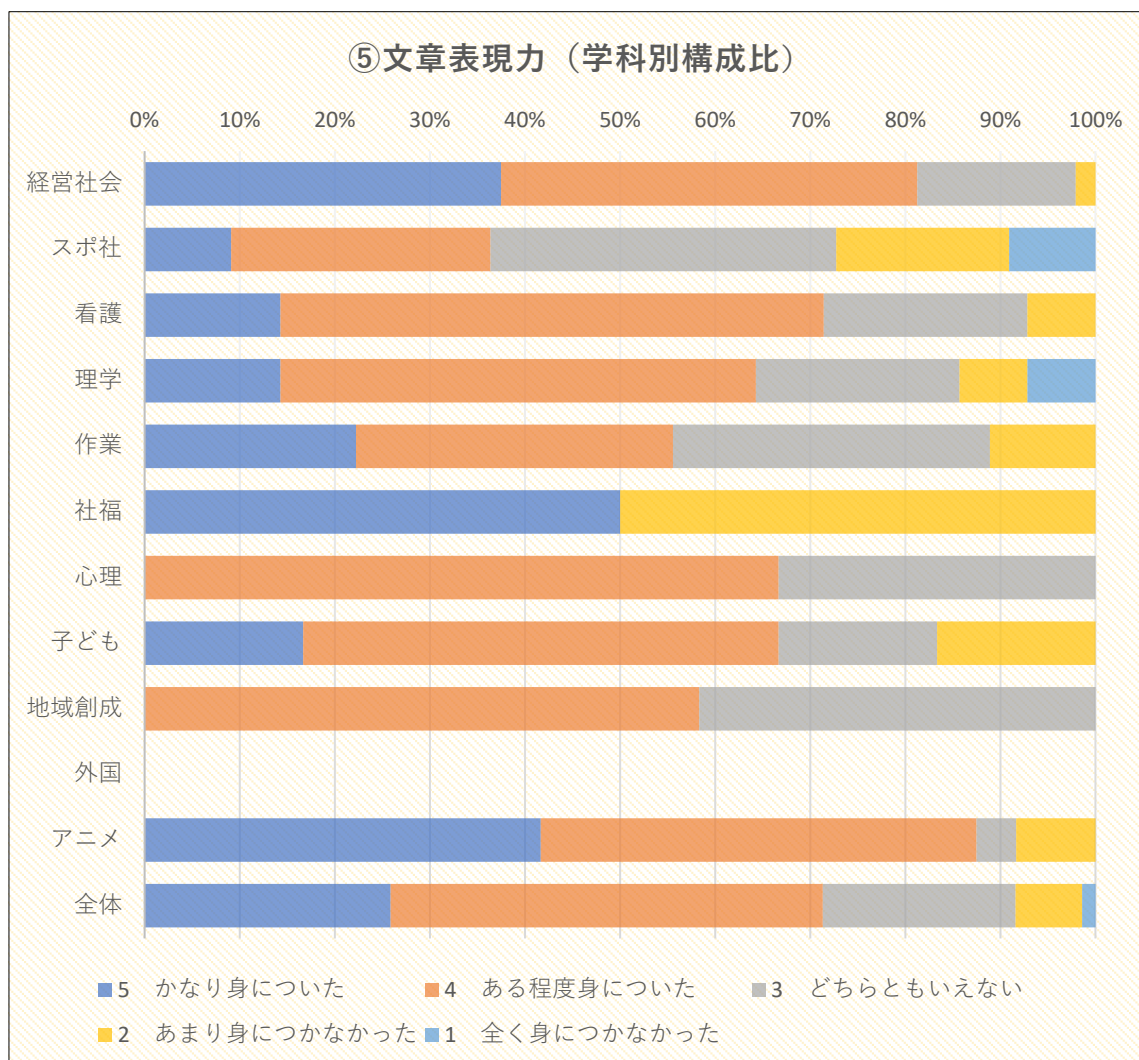
学科別比較

問5 身についた力 ⑤文章表現力

単位：人

	経営社会	スポ社	看護	理学	作業	社福	心理	子ども	地域創成	外国	アニメ	全体
5 かなり身についた	18	1	2	2	2	1	0	1	0	0	10	37
4 ある程度身についた	21	3	8	7	3	0	2	3	7	0	11	65
3 どちらともいえない	8	4	3	3	3	0	1	1	5	0	1	29
2 あまり身につかなかった	1	2	1	1	1	1	0	1	0	0	2	10
1 全く身につかなかった	0	1	0	1	0	0	0	0	0	0	0	2
合計	48	11	14	14	9	2	3	6	12	0	24	143

	経営社会	スポ社	看護	理学	作業	社福	心理	子ども	地域創成	外国	アニメ	全体
5 かなり身についた	37.5%	9.1%	14.3%	14.3%	22.2%	50.0%	0.0%	16.7%	0.0%	#DIV/0!	41.7%	25.9%
4 ある程度身についた	43.8%	27.3%	57.1%	50.0%	33.3%	0.0%	66.7%	50.0%	58.3%	#DIV/0!	45.8%	45.5%
3 どちらともいえない	16.7%	36.4%	21.4%	21.4%	33.3%	0.0%	33.3%	16.7%	41.7%	#DIV/0!	4.2%	20.3%
2 あまり身につかなかった	2.1%	18.2%	7.1%	7.1%	11.1%	50.0%	0.0%	16.7%	0.0%	#DIV/0!	8.3%	7.0%
1 全く身につかなかった	0.0%	9.1%	0.0%	7.1%	0.0%	0.0%	0.0%	0.0%	0.0%	#DIV/0!	0.0%	1.4%
合計	100.0%	100.0%	100.0%	100.0%	100.0%	100.0%	100.0%	100.0%	100.0%	#DIV/0!	100.0%	100.0%



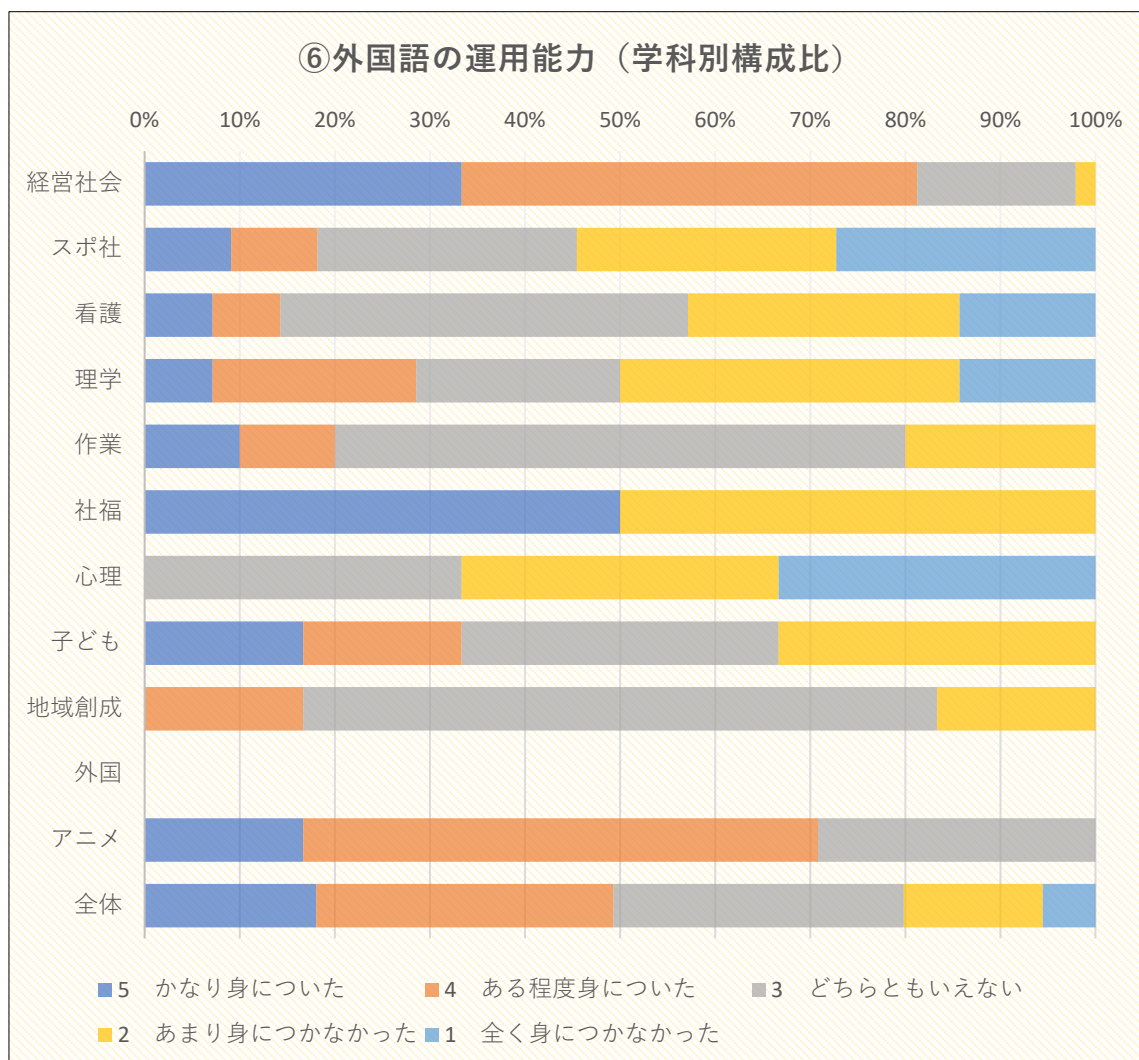
学科別比較

問5 身についた力 ⑥外国語の運用能力

単位：人

	経営社会	スポ社	看護	理学	作業	社福	心理	子ども	地域創成	外国	アニメ	全体
5 かなり身についた	16	1	1	1	1	1	0	1	0	0	4	26
4 ある程度身についた	23	1	1	3	1	0	0	1	2	0	13	45
3 どちらともいえない	8	3	6	3	6	0	1	2	8	0	7	44
2 あまり身につかなかった	1	3	4	5	2	1	1	2	2	0	0	21
1 全く身につかなかった	0	3	2	2	0	0	1	0	0	0	0	8
合計	48	11	14	14	10	2	3	6	12	0	24	144

	経営社会	スポ社	看護	理学	作業	社福	心理	子ども	地域創成	外国	アニメ	全体
5 かなり身についた	33.3%	9.1%	7.1%	7.1%	10.0%	50.0%	0.0%	16.7%	0.0%	#DIV/0!	16.7%	18.1%
4 ある程度身についた	47.9%	9.1%	7.1%	21.4%	10.0%	0.0%	0.0%	16.7%	16.7%	#DIV/0!	54.2%	31.3%
3 どちらともいえない	16.7%	27.3%	42.9%	21.4%	60.0%	0.0%	33.3%	33.3%	66.7%	#DIV/0!	29.2%	30.6%
2 あまり身につかなかった	2.1%	27.3%	28.6%	35.7%	20.0%	50.0%	33.3%	33.3%	16.7%	#DIV/0!	0.0%	14.6%
1 全く身につかなかった	0.0%	27.3%	14.3%	14.3%	0.0%	0.0%	33.3%	0.0%	0.0%	#DIV/0!	0.0%	5.6%
合計	100.0%	100.0%	100.0%	100.0%	100.0%	100.0%	100.0%	100.0%	100.0%	#DIV/0!	100.0%	100.0%



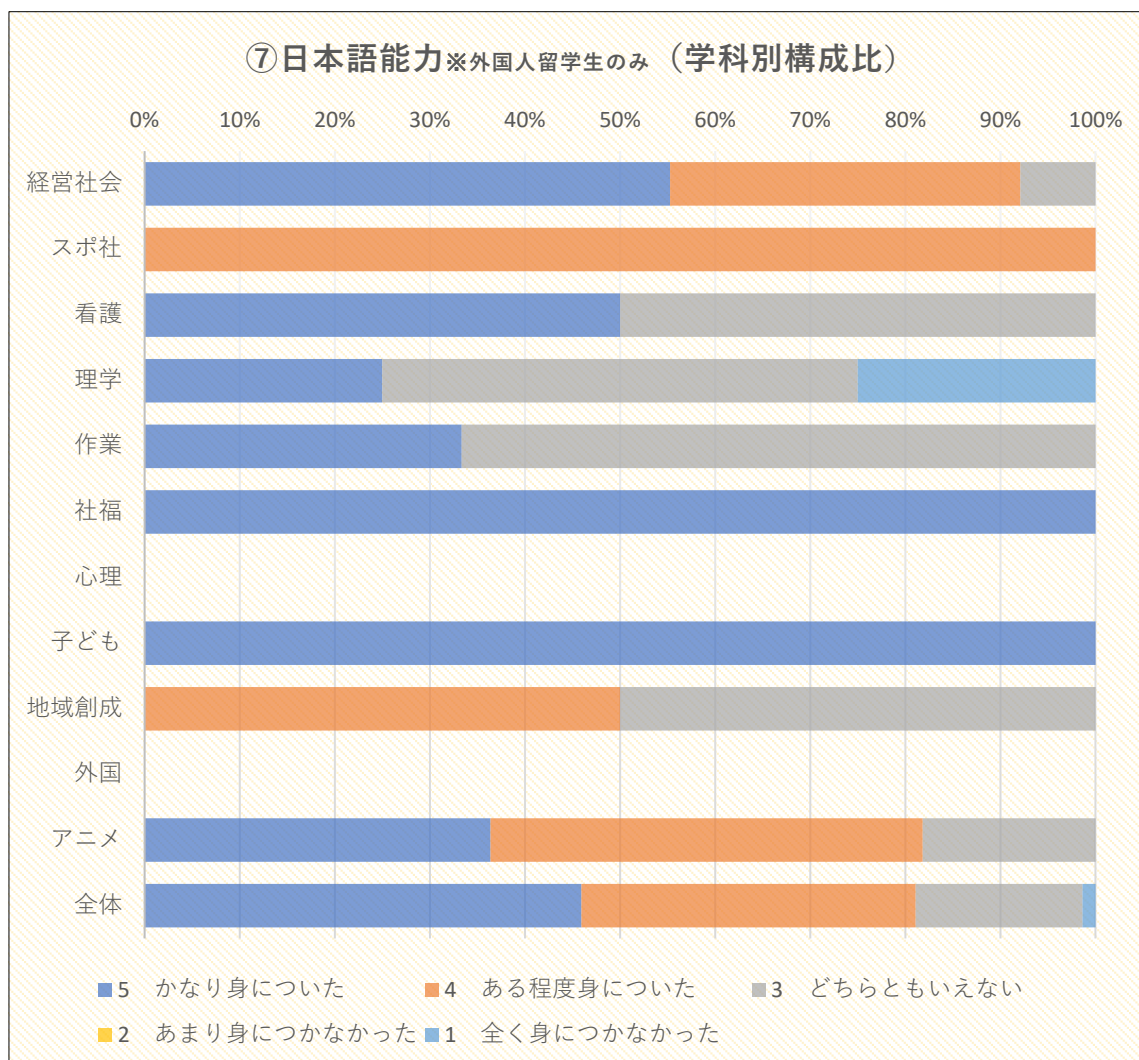
学科別比較

問5 身についた力 ⑦日本語能力※外国人留学生のみ

単位：人

	経営社会	スポ社	看護	理学	作業	社福	心理	子ども	地域創成	外国	アニメ	全体
5 かなり身についた	21	0	1	1	1	1	0	1	0	0	8	34
4 ある程度身についた	14	1	0	0	0	0	0	0	1	0	10	26
3 どちらともいえない	3	0	1	2	2	0	0	0	1	0	4	13
2 あまり身につかなかった	0	0	0	0	0	0	0	0	0	0	0	0
1 全く身につかなかった	0	0	0	1	0	0	0	0	0	0	0	1
合計	38	1	2	4	3	1	0	1	2	0	22	74

	経営社会	スポ社	看護	理学	作業	社福	心理	子ども	地域創成	外国	アニメ	全体
5 かなり身についた	55.3%	0.0%	50.0%	25.0%	33.3%	100.0%	#DIV/0!	100.0%	0.0%	#DIV/0!	36.4%	45.9%
4 ある程度身についた	36.8%	100.0%	0.0%	0.0%	0.0%	0.0%	#DIV/0!	0.0%	50.0%	#DIV/0!	45.5%	35.1%
3 どちらともいえない	7.9%	0.0%	50.0%	50.0%	66.7%	0.0%	#DIV/0!	0.0%	50.0%	#DIV/0!	18.2%	17.6%
2 あまり身につかなかった	0.0%	0.0%	0.0%	0.0%	0.0%	0.0%	#DIV/0!	0.0%	0.0%	#DIV/0!	0.0%	0.0%
1 全く身につかなかった	0.0%	0.0%	0.0%	25.0%	0.0%	0.0%	#DIV/0!	0.0%	0.0%	#DIV/0!	0.0%	1.4%
合計	100.0%	100.0%	100.0%	100.0%	100.0%	100.0%	#DIV/0!	100.0%	100.0%	#DIV/0!	100.0%	100.0%



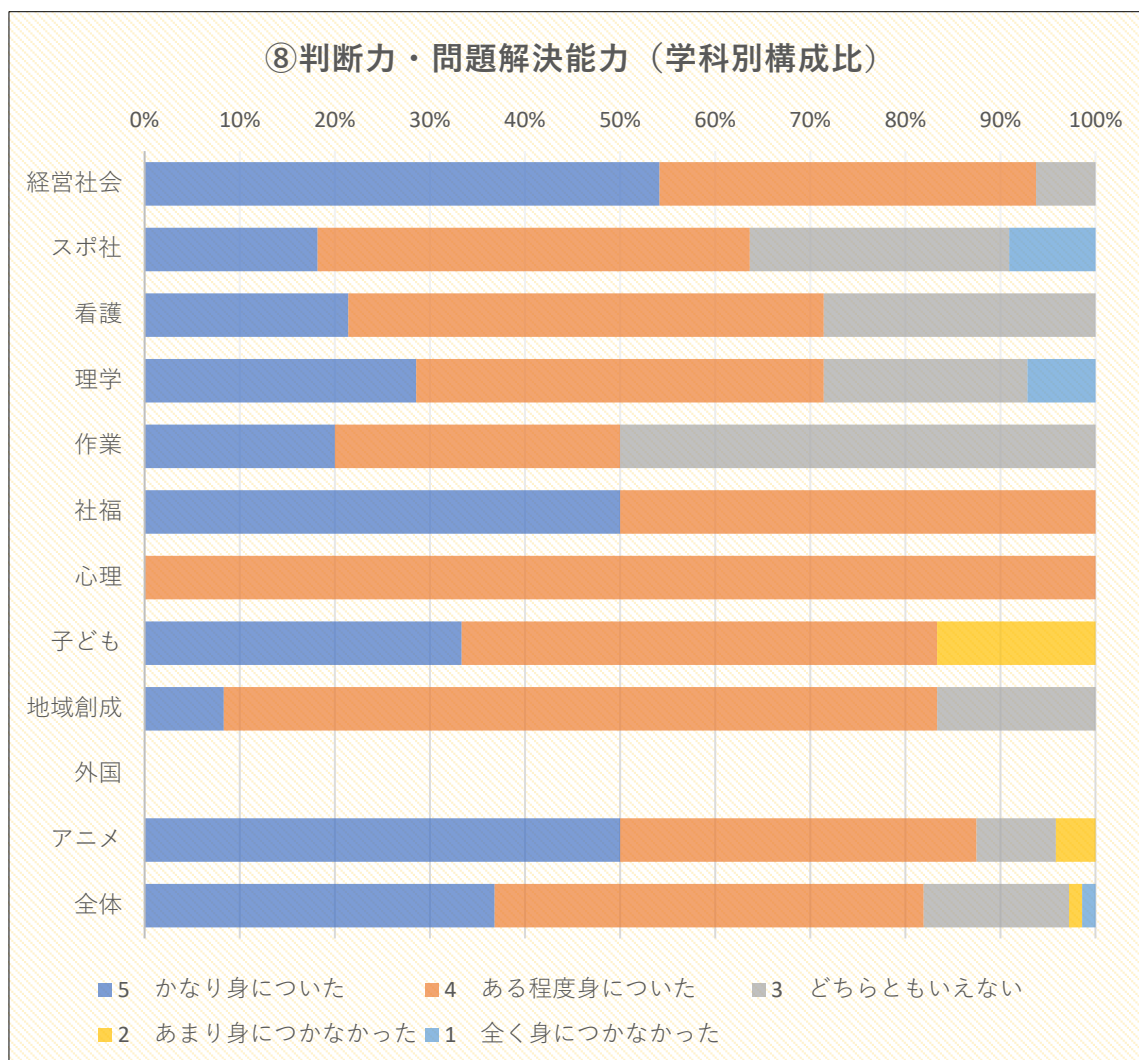
学科別比較

問5 身についた力 ⑧判断力・問題解決能力

単位：人

	経営社会	スポ社	看護	理学	作業	社福	心理	子ども	地域創成	外国	アニメ	全体
5 かなり身についた	26	2	3	4	2	1	0	2	1	0	12	53
4 ある程度身についた	19	5	7	6	3	1	3	3	9	0	9	65
3 どちらともいえない	3	3	4	3	5	0	0	0	2	0	2	22
2 あまり身につかなかった	0	0	0	0	0	0	0	1	0	0	1	2
1 全く身につかなかった	0	1	0	1	0	0	0	0	0	0	0	2
合計	48	11	14	14	10	2	3	6	12	0	24	144

	経営社会	スポ社	看護	理学	作業	社福	心理	子ども	地域創成	外国	アニメ	全体
5 かなり身についた	54.2%	18.2%	21.4%	28.6%	20.0%	50.0%	0.0%	33.3%	8.3%	#DIV/0!	50.0%	36.8%
4 ある程度身についた	39.6%	45.5%	50.0%	42.9%	30.0%	50.0%	100.0%	50.0%	75.0%	#DIV/0!	37.5%	45.1%
3 どちらともいえない	6.3%	27.3%	28.6%	21.4%	50.0%	0.0%	0.0%	0.0%	16.7%	#DIV/0!	8.3%	15.3%
2 あまり身につかなかった	0.0%	0.0%	0.0%	0.0%	0.0%	0.0%	0.0%	16.7%	0.0%	#DIV/0!	4.2%	1.4%
1 全く身につかなかった	0.0%	9.1%	0.0%	7.1%	0.0%	0.0%	0.0%	0.0%	0.0%	#DIV/0!	0.0%	1.4%
合計	100.0%	100.0%	100.0%	100.0%	100.0%	100.0%	100.0%	100.0%	100.0%	#DIV/0!	100.0%	100.0%



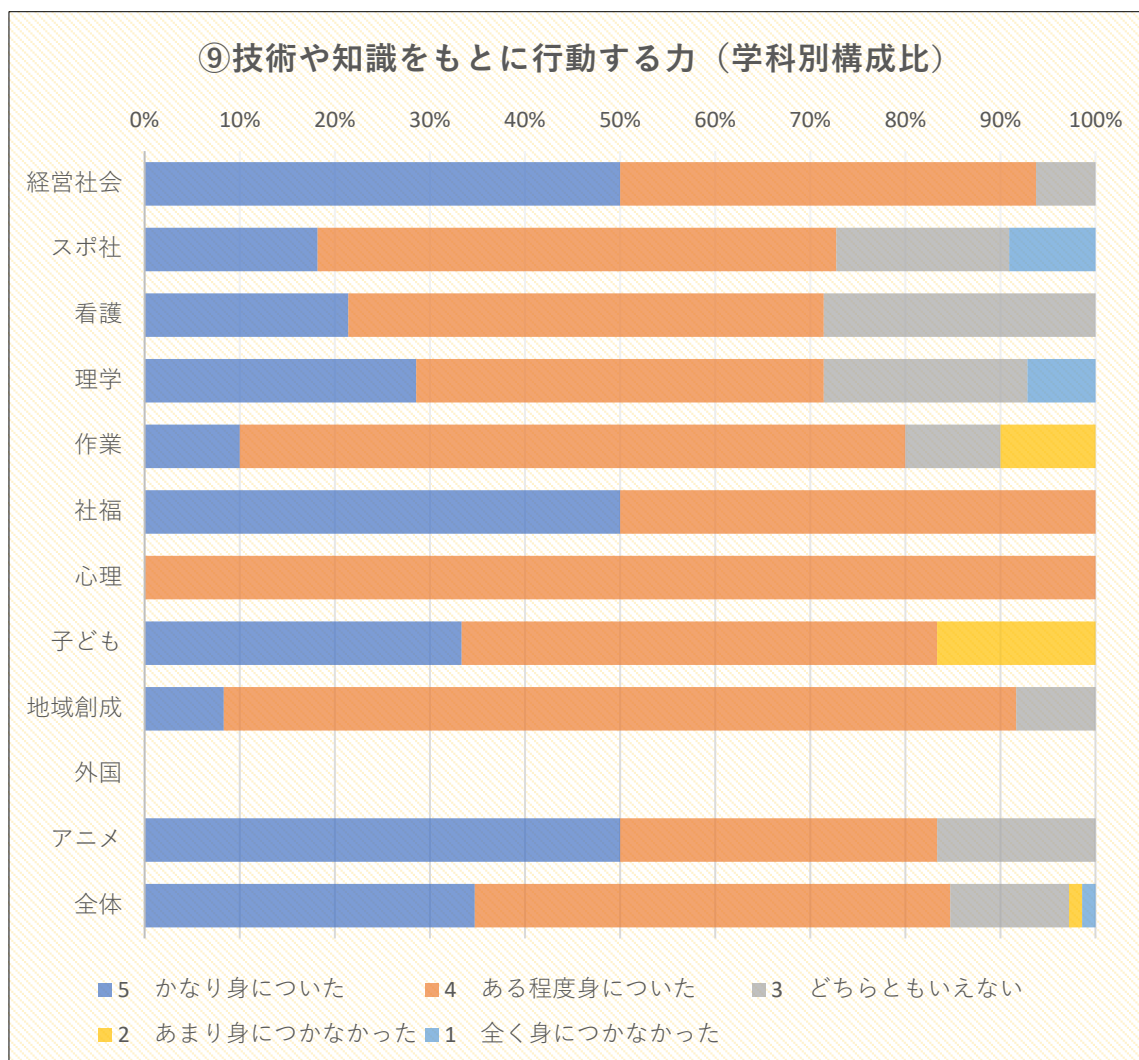
学科別比較

問5 身についた力 ⑨技術や知識をもとに行動する力

単位：人

	経営社会	スポ社	看護	理学	作業	社福	心理	子ども	地域創成	外国	アニメ	全体
5 かなり身についた	24	2	3	4	1	1	0	2	1	0	12	50
4 ある程度身についた	21	6	7	6	7	1	3	3	10	0	8	72
3 どちらともいえない	3	2	4	3	1	0	0	0	1	0	4	18
2 あまり身につかなかった	0	0	0	0	1	0	0	1	0	0	0	2
1 全く身につかなかった	0	1	0	1	0	0	0	0	0	0	0	2
合計	48	11	14	14	10	2	3	6	12	0	24	144

	経営社会	スポ社	看護	理学	作業	社福	心理	子ども	地域創成	外国	アニメ	全体
5 かなり身についた	50.0%	18.2%	21.4%	28.6%	10.0%	50.0%	0.0%	33.3%	8.3%	#DIV/0!	50.0%	34.7%
4 ある程度身についた	43.8%	54.5%	50.0%	42.9%	70.0%	50.0%	100.0%	50.0%	83.3%	#DIV/0!	33.3%	50.0%
3 どちらともいえない	6.3%	18.2%	28.6%	21.4%	10.0%	0.0%	0.0%	0.0%	8.3%	#DIV/0!	16.7%	12.5%
2 あまり身につかなかった	0.0%	0.0%	0.0%	0.0%	10.0%	0.0%	0.0%	16.7%	0.0%	#DIV/0!	0.0%	1.4%
1 全く身につかなかった	0.0%	9.1%	0.0%	7.1%	0.0%	0.0%	0.0%	0.0%	0.0%	#DIV/0!	0.0%	1.4%
合計	100.0%	100.0%	100.0%	100.0%	100.0%	100.0%	100.0%	100.0%	100.0%	#DIV/0!	100.0%	100.0%



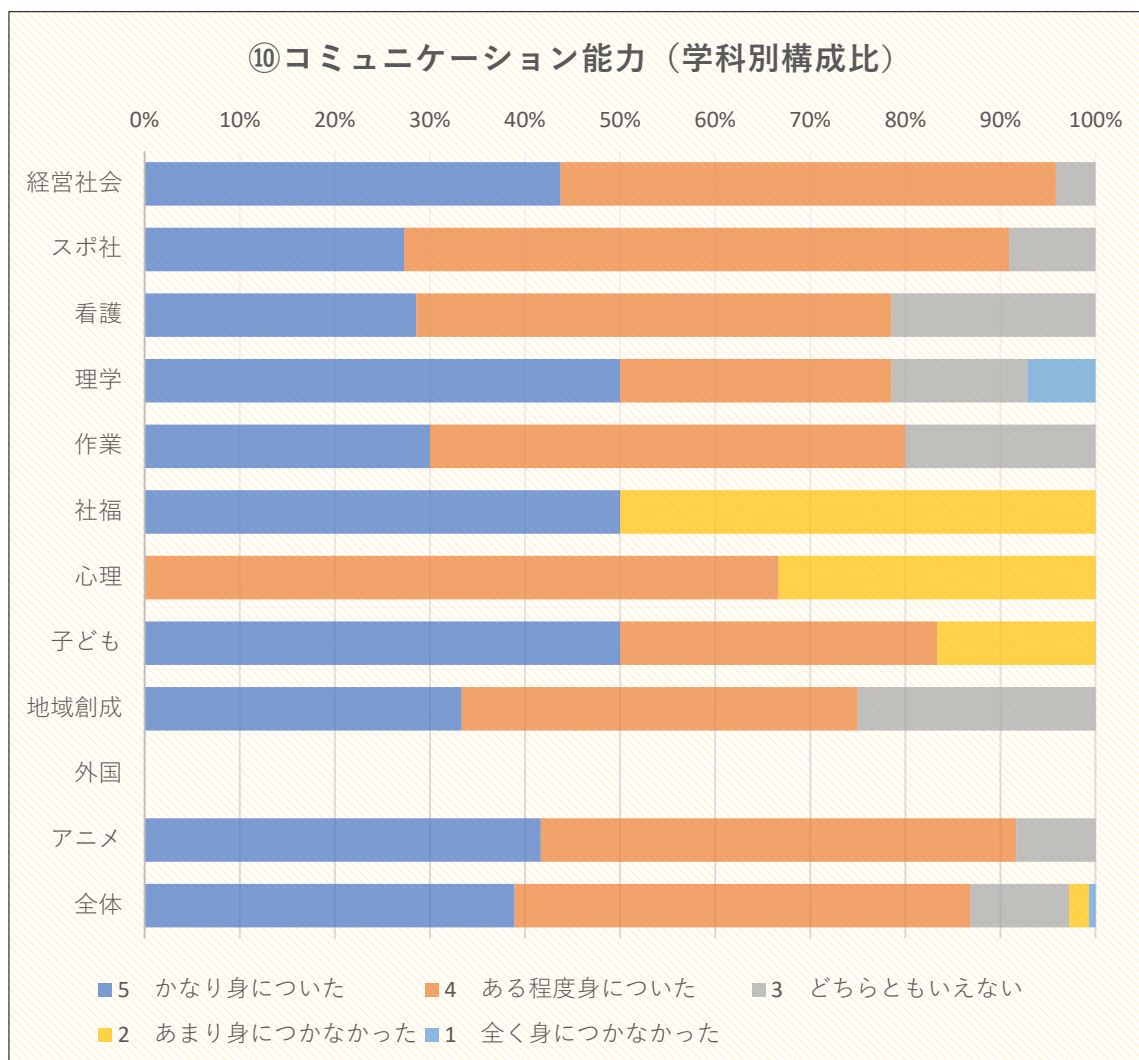
学科別比較

問5 身についた力 ⑩コミュニケーション能力

単位：人

	経営社会	スポ社	看護	理学	作業	社福	心理	子ども	地域創成	外国	アニメ	全体
5 かなり身についた	21	3	4	7	3	1	0	3	4	0	10	56
4 ある程度身についた	25	7	7	4	5	0	2	2	5	0	12	69
3 どちらともいえない	2	1	3	2	2	0	0	0	3	0	2	15
2 あまり身につかなかった	0	0	0	0	0	1	1	1	0	0	0	3
1 全く身につかなかった	0	0	0	1	0	0	0	0	0	0	0	1
合計	48	11	14	14	10	2	3	6	12	0	24	144

	経営社会	スポ社	看護	理学	作業	社福	心理	子ども	地域創成	外国	アニメ	全体
5 かなり身についた	43.8%	27.3%	28.6%	50.0%	30.0%	50.0%	0.0%	50.0%	33.3%	#DIV/0!	41.7%	38.9%
4 ある程度身についた	52.1%	63.6%	50.0%	28.6%	50.0%	0.0%	66.7%	33.3%	41.7%	#DIV/0!	50.0%	47.9%
3 どちらともいえない	4.2%	9.1%	21.4%	14.3%	20.0%	0.0%	0.0%	0.0%	25.0%	#DIV/0!	8.3%	10.4%
2 あまり身につかなかった	0.0%	0.0%	0.0%	0.0%	0.0%	50.0%	33.3%	16.7%	0.0%	#DIV/0!	0.0%	2.1%
1 全く身につかなかった	0.0%	0.0%	0.0%	7.1%	0.0%	0.0%	0.0%	0.0%	0.0%	#DIV/0!	0.0%	0.7%
合計	100.0%	100.0%	100.0%	100.0%	100.0%	100.0%	100.0%	100.0%	100.0%	#DIV/0!	100.0%	100.0%



学科別比較

問5 身についた力 ⑪社会人となるための態度

単位：人

	経営社会	スポ社	看護	理学	作業	社福	心理	子ども	地域創成	外国	アニメ	全体
5 かなり身についた	24	2	4	9	2	1	0	2	4	0	8	56
4 ある程度身についた	19	5	7	2	5	1	1	2	7	0	13	62
3 どちらともいえない	4	3	3	2	3	0	1	1	1	0	2	20
2 あまり身につかなかった	1	0	0	0	0	0	1	1	0	0	1	4
1 全く身につかなかった	0	1	0	1	0	0	0	0	0	0	0	2
合計	48	11	14	14	10	2	3	6	12	0	24	144

	経営社会	スポ社	看護	理学	作業	社福	心理	子ども	地域創成	外国	アニメ	全体
5 かなり身についた	50.0%	18.2%	28.6%	64.3%	20.0%	50.0%	0.0%	33.3%	33.3%	#DIV/0!	33.3%	38.9%
4 ある程度身についた	39.6%	45.5%	50.0%	14.3%	50.0%	50.0%	33.3%	33.3%	58.3%	#DIV/0!	54.2%	43.1%
3 どちらともいえない	8.3%	27.3%	21.4%	14.3%	30.0%	0.0%	33.3%	16.7%	8.3%	#DIV/0!	8.3%	13.9%
2 あまり身につかなかった	2.1%	0.0%	0.0%	0.0%	0.0%	0.0%	33.3%	16.7%	0.0%	#DIV/0!	4.2%	2.8%
1 全く身につかなかった	0.0%	9.1%	0.0%	7.1%	0.0%	0.0%	0.0%	0.0%	0.0%	#DIV/0!	0.0%	1.4%
合計	100.0%	100.0%	100.0%	100.0%	100.0%	100.0%	100.0%	100.0%	100.0%	#DIV/0!	100.0%	100.0%

